

# Grifflagen

## Spalte „N“

Stellt den Identwert beim Einzelnachkauf zu Handelswarenkonditionen dar.

## Spalte „Mehrpreisartikelnr.“

Mehrpreisgriffe sind durch eine zusätzliche Artikelnr. (MPGR) gekennzeichnet. Dieser Mehrpreis wird pro Griff (auch bei Griffkombinationen pro Griff) berechnet und ist teilweise abhängig von der Grifflänge. Die Zuordnung der Grifflänge erfolgt werkseitig anhand der Frontbreite bzw. Fronthöhe.

## Grifflage

Bitte die Grifflage 11, 12 oder 13 grundsätzlich bei der Bestellung mit angeben.



### Grifflage 11

#### Waagrecht/Waagrecht

Griffe werden generell waagrecht angeordnet.



### Grifflage 12

#### Waagrecht/Senkrecht

Waagrecht auf Schubkästen, Auszügen und Klappen.  
Senkrecht auf Türen.



### Grifflage 13

#### Waagrecht zentriert







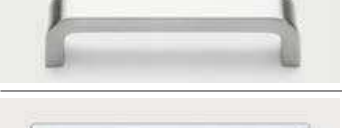









Griffe werden generell waagrecht zentriert angeordnet.

### Grifflage 19











Die Griffplatte wird werkseitig fest vorgegeben. Beachten Sie dazu bitte die Hinweistexte unter den einzelnen Griffabbildungen.









# Griffsortiment




	Griffnr.	Ausführung	Bohrabstand in mm	Grifflagen			Mehrpreisartikelnr.	B	N
				11	12	13			
	115	Edelstahlfarbig <i>Bei Rahmenfronten kann die Position auch senkrecht sein.</i> Griffbreite x Höhe x Tiefe: ~ 50 x 14 x 40,5 mm	-	11	-	13	MPGR	26,60	17,80
	116	Edelstahlfarbig <i>Bei Rahmenfronten kann die Position auch senkrecht sein.</i> Griffbreite x Höhe x Tiefe: ~ 60 x 35 x 38 mm	-	11	-	13			15,40
	117	Alt-zinnfarbig  Griffbreite x Höhe x Tiefe: ~ 34 x 34 x 28 mm	-	11	-	13			15,40
	274	Edelstahlfarbig <i>Eingefräste Griffschalen sind nicht lieferbar bei Glashängeschränken und Rahmenfronten.</i>  Griffbreite x Höhe x Tiefe: ~ 108 / 172 x 38 x 1,5 mm  <i>bis Frontbreite 294 mm = Grifflänge 108 mm</i> <i>ab Frontbreite 294 mm = Grifflänge 172 mm</i>	-	-	-	13	MPGR	26,60	16,00
	314	Altschwarz gemustert  Griffbreite x Höhe x Tiefe: ~ 80 x 80 x 25 mm	-	11	-	13			17,60
	602	Edelstahlfarbig  Griffbreite x Höhe x Tiefe: ~ 166 x 9 x 27 mm	128 mm	11	12	13			11,20
	603	Braun gefärbt, Fläche aufgehell  Griffbreite x Höhe x Tiefe: ~ 164 x 9 x 26 mm	128 mm	11	12	13			17,00


	Griffnr.	Ausführung	Bohrabstand in mm	Grifflagen			Mehrpreis- artikelnr.	B	N
	606	Edelstahlfarbig  Griffbreite x Höhe x Tiefe: ~ 141 x 14 x 30 mm	128 mm	11	12	13			11,20
	613	Drahtoptik  Griffbreite x Höhe x Tiefe: ~ 160 x 20 x 32 mm	128 mm	11	12	13			15,40
	614	Alt-messingfarbig, Kunststoffeinlage porzellanfarbig  Griffbreite x Höhe x Tiefe: ~ 169 x 25 x 32 mm	128 mm	11	12	13			13,80
	619	Brüniert mit vanillefarbiger Porzellan- einlage  Griffbreite x Höhe x Tiefe: ~ 144 x 16,5 x 32 mm	128 mm	11	12	13			13,60
	620	Edelstahlfarbig  Griffbreite x Höhe x Tiefe: ~ 165 x 17 x 30 mm	128 mm	11	12	13			12,80
	634	Zinnfarbig  Griffbreite x Höhe x Tiefe: ~ 140 x 18 x 28 mm	128 mm	11	12	13			13,00
	644	Edelstahlfarbig  Griffbreite x Höhe x Tiefe: ~ 138 x 28,5 x 32 mm	128 mm	11	12	13			14,40
	646	Edelstahlfarbig  Griffbreite x Höhe x Tiefe: ~ 141 x 14 x 30 mm	128 mm	11	12	13			14,20
	654	Edelstahlfarbig  Griffbreite x Höhe x Tiefe: ~ 151 x 16 x 30 mm	128 mm	11	12	13			13,20
	666	Edelstahlfarbig  Griffbreite x Höhe x Tiefe: ~ 138 x 10 x 32 mm	128 mm	11	12	13			10,60
	673	Edelstahlfarbig  Griffbreite x Höhe x Tiefe: ~ 208 x 10 x 32 mm	128 mm	11	12	13			11,20
	676	Edelstahlfarbig  Griffbreite x Höhe x Tiefe: ~ 140 x 11 x 30 mm	128 mm	11	12	13			11,20
	677	Edelstahlfarbig  Griffbreite x Höhe x Tiefe: ~ 140 x 12 x 35 mm	128 mm	11	12	13			13,20
	702	Edelstahlfarbig  Griffbreite x Höhe x Tiefe: ~ 168 x 8 x 28 mm	160 mm	11	12	13			12,20
	703	Alt-zinnfarbig  Griffbreite x Höhe x Tiefe: ~ 185 x 20 x 38 mm	160 mm	11	12	13	<b>MPGR</b>	<b>26,60</b>	23,60
	705	Edelstahlfarbig  Griffbreite x Höhe x Tiefe: ~ 203 x 12,5 x 25 mm	160 mm	11	12	13			15,20

	Griffnr.	Ausführung	Bohrabstand in mm	Grifflagen			Mehrpreis- artikelnr.	B	N
	708	Alt-zinnfarbig  Griffbreite x Höhe x Tiefe: ~ 188 x 12 x 32 mm	160 mm	11	12	13			17,00
	709	Schwarz verchromt  Griffbreite x Höhe x Tiefe: ~ 204 x 14 x 24 mm	160 mm	11	12	13	<b>MPGR</b>	<b>26,60</b>	23,60
	710	Edelstahlfarbig, schwarz  Griffbreite x Höhe x Tiefe: ~ 180 x 25 x 32 mm	160 mm	11	12	13			23,60
	711	Edelstahlfarbig  Griffbreite x Höhe x Tiefe: ~ 179 x 20 x 30 mm	160 mm	11	12	13			15,20
	712	Altschwarz matt  Griffbreite x Höhe x Tiefe: ~ 180 x 16 x 30 mm	160 mm	11	12	13	<b>MPGR</b>	<b>26,60</b>	23,60
	714	Zinnfarbig antik  Griffbreite x Höhe x Tiefe: ~ 189 x 28 x 30 mm	160 mm	11	12	13			13,40
	715	Edelstahlfarbig  Griffbreite x Höhe x Tiefe: ~ 168 x 7 x 30 mm	160 mm	11	12	13			13,60
	716	Verchromt, Aluminiumbügel Weiß Hoch- glanz lackiert  Griffbreite x Höhe x Tiefe: ~ 196 x 18 x 31 mm	160 mm	11	12	13			14,40
	717	Verchromt  Griffbreite x Höhe x Tiefe: ~ 180 x 8 x 30 mm	160 mm	11	12	13	<b>MPGR</b>	<b>26,60</b>	15,60
	718	Edelstahlfarbig  Griffbreite x Höhe x Tiefe: ~ 173 x 24 x 36 mm	160 mm	11	12	13	<b>MPGR</b>	<b>26,60</b>	15,60
	719	Kupferfarbig  Griffbreite x Höhe x Tiefe: ~ 171 x 14 x 25 mm	160 mm	11	12	13			13,40
	720	Edelstahlfarbig  Griffbreite x Höhe x Tiefe: ~ 240 x 12 x 32 mm	160 mm	11	12	13			11,20
	721	Edelstahlfarbig  Griffbreite x Höhe x Tiefe: ~ 175 x 15 x 37 mm	160 mm	11	12	13			14,20
	722	Schwarz/Chrom  Griffbreite x Höhe x Tiefe: ~ 178 x 18 x 29 mm	160 mm	11	12	13			13,40
	723	Edelstahlfarbig  Griffbreite x Höhe x Tiefe: ~ 190 x 14 x 37 mm	160 mm	11	12	13			13,60
	724	Schwarz antik  Griffbreite x Höhe x Tiefe: ~ 200 x 13 x 27 mm	160 mm	11	12	13			17,00



	Griffnr.	Ausführung	Bohrabstand in mm	Grifflagen			Mehrpreis- artikelnr.	B	N
	726	Verchromt  Griffbreite x Höhe x Tiefe: ~ 173 x 15 x 26 mm	160 mm	11	12	13			13,00
	727	Verchromt, Aluminiumbügel Sandbeige Hochglanz lackiert  Griffbreite x Höhe x Tiefe: ~ 196 x 18 x 31 mm	160 mm	11	12	13			14,40
	728	Verchromt, Aluminiumbügel Moonlight grey Hochglanz lackiert  Griffbreite x Höhe x Tiefe: ~ 196 x 18 x 31 mm	160 mm	11	12	13			14,40
	730	Used Aluminium  Griffbreite x Höhe x Tiefe: ~ 240 x 14 x 36 mm  <i>Für den Used-Effekt wurden die Kanten und Oberflächen von Hand nachbearbeitet. Die dadurch erzielten Unregelmäßigkeiten sind Teil des Effekts und stellen keinen Reklama- tionsgrund dar. Im Gebrauch wird dieser Effekt noch verstärkt.</i>	160 mm	11	12	13			15,40
	731	Edelstahlfarbig, verchromt  Griffbreite x Höhe x Tiefe: ~ 172 x 15 x 37 mm	160 mm	11	12	13			14,40
	732	Edelstahlfarbig  Griffbreite x Höhe x Tiefe: ~ 184 x 25 x 35 mm	160 mm	11	12	13			14,20
	733	Braun seidenmatt  Griffbreite x Höhe x Tiefe: ~ 217 x 10 x 32 mm	160 mm	11	12	13			15,20
	734	Messingfarbig  Griffbreite x Höhe x Tiefe: ~ 200 x 26 x 26 mm	160 mm	11	12	13			17,00
	736	Schwarz verchromt  Griffbreite x Höhe x Tiefe: ~ 182 x 26 x 29 mm	160 mm	11	12	13			14,40
	738	Edelstahl finish matt  Griffbreite x Höhe x Tiefe: ~ 215 x 19 x 29 mm	160 mm	11	12	13			14,40
	742	Alt-zinnfarbig  Griffbreite x Höhe x Tiefe: ~ 194 x 24 x 27 mm	160 mm	11	12	13			13,00
	743	Edelstahlfarbig  Griffbreite x Höhe x Tiefe: ~ 178 x 18,5 x 27 mm	160 mm	11	12	13			12,80
	744	Aluminiumfarbig, verchromt  Griffbreite x Höhe x Tiefe: ~ 171 x 21 x 31 mm	160 mm	11	12	13			13,20
	745	Edelstahlfarbig  Griffbreite x Höhe x Tiefe: ~ 179 x 19 x 35 mm	160 mm	11	12	13			13,60

	Griffnr.	Ausführung	Bohrabstand in mm	Grifflagen			Mehrpreisartikelnr.	B	N
	746	Used Optik Griffbreite x Höhe x Tiefe: ~ 170 x 36 x 32 mm	160 mm	11	12	13			17,00
	751	Edelstahlfarbig Griffbreite x Höhe x Tiefe: ~ 217 x 14 x 32 mm	192 mm	11	12	13			12,80
	760	Edelstahlfarbig Griffbreite x Höhe x Tiefe: ~ 227 x 27 x 25 mm	192 mm	11	12	13	MPGR	26,60	15,60
	761	Schwarzbraun Griffbreite x Höhe x Tiefe: ~ 200 x 8 x 27 mm	192 mm	11	12	13			14,40
	767	Edelstahlfarbig, verchromt Griffbreite x Höhe x Tiefe: ~ 204 x 7 x 38 mm	192 mm	11	12	13			12,80
	768	Schwarz antik Griffbreite x Höhe x Tiefe: ~ 201 x 24 x 32 mm	192 mm	11	12	13			13,40
	769	Edelstahlfarbig Griffbreite x Höhe x Tiefe: ~ 205 x 30 x 30 mm	192 mm	11	12	13			15,40
	806	Used Optik <i>Griff nicht planbar mit 30 cm breiten Schubkastenblenden</i> Griffbreite x Höhe x Tiefe: ~ 250 x 31 x 38 mm	224 mm	11	12	13	MPGR	26,60	23,40

	Griffnr.	Ausführung	Frontbreite in mm	Bohrabstand in mm	Griff-lage	Mehrpreisartikelnr.	B	N
	202	Edelstahlfarbig Griffbreite x Höhe x Tiefe: ~ 169 & 328 x 7 x 28 mm	294 mm (30) 394 mm (40) 444 mm (45) 494 mm (50)  594 mm (60) 794 mm (80) 894 mm (90) 994 mm (100)	160 mm 160 mm 160 mm 160 mm  320 mm 320 mm 320 mm 320 mm	13	MPGR	26,60	12,20 12,20 12,20 12,20  24,20 24,20 24,20 24,20
	211	Edelstahlfarbig Griffbreite x Höhe x Tiefe: ~ 179 & 339 x 20 x 30 mm	294 mm (30) 394 mm (40) 444 mm (45) 494 mm (50)  594 mm (60) 794 mm (80) 894 mm (90) 994 mm (100)	160 mm 160 mm 160 mm 160 mm  320 mm 320 mm 320 mm 320 mm	13	MPGR	26,60	15,20 15,20 15,20 15,20  24,20 24,20 24,20 24,20
	212	Altsschwarz matt Griffbreite x Höhe x Tiefe: ~ 169 & 328 x 9 x 28 mm	294 mm (30) 394 mm (40) 444 mm (45) 494 mm (50)  594 mm (60) 794 mm (80) 894 mm (90) 994 mm (100)	160 mm 160 mm 160 mm 160 mm  320 mm 320 mm 320 mm 320 mm	13	MPGR	26,60	23,60 23,60 23,60 23,60  24,20 24,20 24,20 24,20




	Griffnr.	Ausführung	Frontbreite in mm	Bohrabstand in mm	Griff-lage	Mehrpreis-artikelnr.	B	N
	217	Verchromt	294 mm (30) 394 mm (40) 444 mm (45) 494 mm (50)  594 mm (60) 794 mm (80) 894 mm (90) 994 mm (100)	160 mm 160 mm 160 mm 160 mm  320 mm 320 mm 320 mm 320 mm	13	MPGR	26,60	15,60 15,60 15,60 15,60  24,20 24,20 24,20 24,20
	999	Ohne Griffbohrung			-	-		-

Griffbreite x Höhe x Tiefe:  
~ 182 & 349 x 8,5 x 31 mm

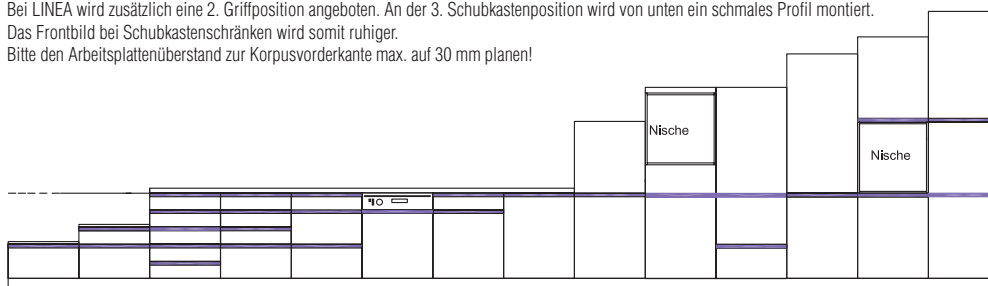
	Griffnr.	Ausführung	Frontbreite/-höhe in mm	Bohrabstand / Grifflänge in mm	Griff-lage	Mehrpreis-artikelnr.	B	N
 <i>Die Griff-lage wird werkseitig fest vorgegeben. Stangengriffe werden an Schubkästen, Auszügen und Klappen grundsätzlich waagrecht, an allen Drehtüren grundsätzlich senkrecht eingesetzt.</i>  <i>Nur bei glatten Fronten und Rahmentüren einsetzbar. Grundsätzlich neben diagonalen Unterschränken (z. B. SPED 90) keine Schubkästen oder Auszüge auf der Anschlagseite einplanen! Bei Planungen im Diagonalbereich mit angrenzenden waagerechten Griffen bitte Öffnungswinkelbegrenzer einplanen.</i>  <i>Öffnungswinkelbegrenzer für 2 Scharniere: Schar-BG 2 (Ident-Nr. 12) für 3 Scharniere: Schar-BG 3 (Ident-Nr. 14)</i>	230	Edelstahlfarbig	<b>Frontbreite:</b> 294 mm (30) 394 mm (40) 444 mm (45) 494 mm (50) 594 mm (60) 794 mm (80) 894 mm (90) 994 mm (100)  <b>Fronthöhe:</b> 287 mm 354 mm 359 mm 576 mm 720 mm 936 mm 964 mm 1062 mm 1178 mm 1323 mm	190 / 218 mm 290 / 318 mm 340 / 368 mm 390 / 418 mm 490 / 518 mm 690 / 718 mm 790 / 818 mm 890 / 918 mm  191 / 219 mm 258 / 286 mm 263 / 291 mm 480 / 508 mm 624 / 652 mm 840 / 868 mm 868 / 896 mm 966 / 994 mm 1082 / 1110 mm 1227 / 1255 mm	19	MPGR 230	45,20	16,80 17,80 18,40 19,40 21,00 24,40 26,20 28,20  13,60 19,00 19,00 20,40 22,40 27,40 27,40 27,40 27,40 35,00
 <i>Die Griff-lage wird werkseitig fest vorgegeben. Stangengriffe werden an Schubkästen, Auszügen und Klappen grundsätzlich waagrecht, an allen Drehtüren grundsätzlich senkrecht eingesetzt.</i>  <i>Nur bei glatten Fronten und Rahmentüren einsetzbar. Grundsätzlich neben diagonalen Unterschränken (z. B. SPED 90) keine Schubkästen oder Auszüge auf der Anschlagseite einplanen! Bei Planungen im Diagonalbereich mit angrenzenden waagerechten Griffen bitte Öffnungswinkelbegrenzer einplanen.</i>  <i>Öffnungswinkelbegrenzer für 2 Scharniere: Schar-BG 2 (Ident-Nr. 12) für 3 Scharniere: Schar-BG 3 (Ident-Nr. 14)</i>	250	Edelstahlfarbig	<b>Frontbreite:</b> 294 mm (30) 394 mm (40) 444 mm (45) 494 mm (50) 594 mm (60) 794 mm (80) 894 mm (90) 994 mm (100)  <b>Fronthöhe:</b> 287 mm 354 mm 359 mm 576 mm 720 mm 936 mm 964 mm 1062 mm 1178 mm 1323 mm	171 / 251 mm 271 / 351 mm 321 / 401 mm 371 / 451 mm 471 / 551 mm 671 / 751 mm 771 / 851 mm 871 / 951 mm  164 / 244 mm 231 / 311 mm 236 / 316 mm 453 / 533 mm 597 / 677 mm 813 / 893 mm 841 / 921 mm 939 / 1019 mm 1055 / 1135 mm 1200 / 1280 mm	19	MPGR 250	45,20	16,80 17,80 18,40 19,40 21,00 24,40 26,20 28,20  13,60 19,00 19,00 20,40 22,40 27,40 27,40 27,40 27,40 35,00

Griffbreite x Höhe x Tiefe:  
~ - x 14 x 37 mm

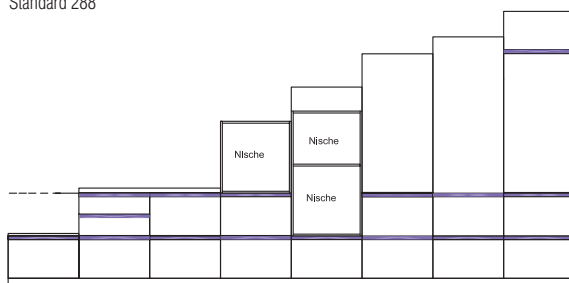
Griffbreite x Höhe x Tiefe:  
~ - x 12 x 32 mm

	Griffnr.	Ausführung	Frontbreite/-höhe in mm	Bohrabstand in mm	Griff-lage	Mehrpreis-artikelnr.	B	N	
 <p>Die Griff-lage wird werkseitig fest vorgegeben. Stangengriffe werden an Schubkästen, Auszügen und Klappen grundsätzlich waagrecht, an allen Drehtüren grundsätzlich senkrecht eingesetzt.</p> <p>Nur bei glatten Fronten und Rahmentüren einsetzbar. Grundsätzlich neben diagonalen Unterschränken (z. B. SPED 90) keine Schubkästen oder Auszüge auf der Anschlagseite einplanen! Bei Planungen im Diagonalebereich mit angrenzenden waagerechten Griffen bitte Öffnungswinkelbegrenzer einplanen.</p> <p>Öffnungswinkelbegrenzer für 2 Scharniere: Schar-BG 2 (Ident-Nr. 12) für 3 Scharniere: Schar-BG 3 (Ident-Nr. 14)</p>	260	Edelstahlfarbig	<b>Frontbreite:</b> 294 mm (30) 394 mm (40) 444 mm (45) 494 mm (50) 594 mm (60) 794 mm (80) 894 mm (90) 994 mm (100)	190 / 205 mm 290 / 305 mm 340 / 355 mm 390 / 405 mm 490 / 505 mm 690 / 705 mm 790 / 805 mm 890 / 905 mm	19				16,80
			<b>Fronthöhe:</b> 287 mm 354 mm 359 mm 576 mm 720 mm 936 mm 964 mm 1062 mm 1178 mm 1323 mm						191 / 206 mm 258 / 273 mm 263 / 278 mm 480 / 495 mm 624 / 639 mm 840 / 855 mm 868 / 883 mm 966 / 981 mm 1082 / 1097 mm 1227 / 1242 mm
			Griffbreite x Höhe x Tiefe: ~ - x 14 x 40 mm			<b>MPGR 260</b>	<b>45,20</b>		
	285	Edelstahlfarbig			13	<b>MPGR 285</b>	<b>45,20</b>		
			Griffbreite x Höhe x Tiefe: ~ 139 - 1189 x 22 x 21 mm						
<p><u>Nicht lieferbar</u> in den Programmen Frieda, Jana, Lucia, Luisa, Mara, Mila, Nadine, Natalie, Tessa.</p>									
	288	Edelstahlfarbig			19	<b>MPGR 288</b>	<b>101,00</b>		
	287 (nur LINEA)	Edelstahlfarbig			19	<b>MPGR 287</b>	<b>101,00</b>		
			Griffbreite x Höhe x Tiefe: ~ - x - x 50 mm						

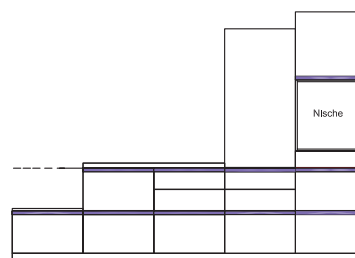
Die Hauptlinienführung liegt bei 720 mm über der Korpusunterkante.  
 Bei Unterschränken erfolgt die Griffpositionierung immer von oben.  
 Bei LINEA wird zusätzlich eine 2. Griffposition angeboten. An der 3. Schubkastenposition wird von unten ein schmales Profil montiert.  
 Das Frontbild bei Schubkastenschränken wird somit ruhiger.  
 Bitte den Arbeitsplattenüberstand zur Korpusvorderkante max. auf 30 mm planen!



Standard 288



LINEA 288



LINEA 288



	Griffnr.	Ausführung	Frontbreite/-höhe in mm	Bohrabstand in mm	Griff-lage	Mehrpreis-artikelnr.	B	N
	<b>291</b>	Aluminium Glanzeloxal  Griffbreite x Höhe x Tiefe: ~ 145 - 1195 x 13 x 40 mm			19	<b>MPGR 291</b>	<b>81,00</b>	
<p><i>Nicht lieferbar</i> in den Programmen Frieda, Jana, Lucia, Luisa, Mara, Mila, Milena, Nadine, Natalie, Tessa.</p> <p>Wenn eine Montage der Griffleiste technisch nicht möglich ist, wird der Griff 295 in der kurzen Ausführung 195 mm geliefert (z. B. HE 65..., Lisenentüren)! Griffleisten können bei allen Passleisten nicht eingesetzt werden. Deshalb werden auch Passleisten innerhalb eines Schrankes (z. B. UEK 115 65) ohne Griffleisten geliefert. Die Frontelemente erhalten selbstverständlich Griffleisten.</p> <p>Aus optischen Gründen wird bei festen Schubkastenblenden eine Griffleiste eingesetzt. Diese Blenden müssen mit Winkeln gesichert werden. Bei Verstiftungen wird keine Griffleiste platziert. Lieferbar für alle Standardmaße, max. Länge 1195 mm!</p>								
	<b>295</b>	Aluminiumfarbig 197 mm Aluminiumfarbig 496 mm				<b>Griff-Design 295</b> <b>Griff-Design 295</b>		18,20 21,80
	<b>294</b>	Aluminium Glanzeloxal  Griffbreite x Höhe x Tiefe: ~ 198 x - x - mm			19	<b>MPGR 294</b>	<b>45,20</b>	
<p><i>Lieferbar nur</i> für Hängeschränke in den Programmen Carla, Celine, Cindy, Cora, Darina, Delia, Désirée, Diana, Ella, Flora, Gloriette, Kira, Laila, Lara, Luna Nova, Romy, Susann.</p>								
	<b>297</b>	Edelstahlfarbig  Griffbreite x Höhe x Tiefe: ~ 145 - 1195 x 14 x 37 mm			19	<b>MPGR 297</b>	<b>101,00</b>	
<p><i>Nicht lieferbar</i> in den Programmen Frieda, Jana, Lucia, Luisa, Mara, Mila, Milena, Nadine, Natalie, Tessa.</p> <p>Wenn eine Montage der Griffleiste technisch nicht möglich ist, wird eine gerundete Aufschraubleiste in der kurzen Ausführung geliefert (z. B. HE 65..., Lisenentüren)! Griffleisten können bei allen Passleisten nicht eingesetzt werden. Deshalb werden auch Passleisten innerhalb eines Schrankes (z. B. UEK 115 65) ohne Griffleisten gefertigt. Die Frontelemente erhalten selbstverständlich Griffleisten.</p> <p>Aus optischen Gründen wird bei festen Schubkastenblenden eine Griffleiste eingesetzt. Diese Blenden müssen mit Winkeln gesichert werden. Bei Verstiftungen wird keine Griffleiste platziert. Lieferbar für alle Standardmaße, max. Länge 1195 mm!</p>								
		Edelstahlfarbig 196 mm Edelstahlfarbig 496 mm				<b>Griff-Design 297</b> <b>Griff-Design 297</b>		20,00 23,60
	<b>299</b>	Edelstahlfarbig  Griffbreite x Höhe x Tiefe: ~ 145 - 1195 x 13 x 40 mm			19	<b>MPGR 299</b>	<b>101,00</b>	
<p><i>Nicht lieferbar</i> in den Programmen Frieda, Jana, Lucia, Luisa, Mara, Mila, Milena, Nadine, Natalie, Tessa.</p> <p>Aus optischen Gründen wird bei festen Schubkastenblenden eine Griffleiste eingesetzt. Diese Blenden müssen mit Winkeln gesichert werden. Bei Verstiftungen wird keine Griffleiste platziert. Mittelstück immer 160 mm, bei 15 und 20 cm breiten Schränken 80 mm!</p> <p>Für ein leichteres Öffnen kommen bei den Kühlgeräetüren eine linke und eine rechte Variante zum Einsatz.</p> <p>Lieferbar für alle Standardmaße, max. Länge 1195 mm!</p>								