

Preisgruppenzuordnung



PG 1 A13/lp
Amelie/-lp
155 (1.3)




PG 1 A15/lp
Anna/-lp
147 (1.4)



PG 1 A15/lp
Anna/-lp
149 (1.4)



PG 1 C11/lp
Carla/-lp
166 (1.5)



PG 1 C11/lp
Carla/-lp
179 (1.5)



PG 1 C17/lp
Celine/-lp
126 (1.6)



PG 1 C17/lp
Celine/-lp
132 (1.6)



PG 1 C17/lp
Celine/-lp
133 (1.6)



PG 1 C17/lp
Celine/-lp
134 (1.6)



PG 1 C18/lp
Cindy/-lp
230 (1.7)



PG 1 C18/lp
Cindy/-lp
233 (1.7)




PG 1 C18/lp
Cindy/-lp
235 (1.7)



PG 1 C18/lp
Cindy/-lp
237 (1.7)



PG 1 C18/lp
Cindy/-lp
239 (1.7)



PG 1 C18/lp
Cindy/-lp
240 (1.7)




PG 1 C18/lp
Cindy/-lp
241 (1.8)



PG 1 C18/lp
Cindy/-lp
242 (1.8)



PG 1 C18/lp
Cindy/-lp
246 (1.8)



PG 1 C18/lp
Cindy/-lp
248 (1.8)



PG 1 C14/lp
Cora/-lp
101 (1.9)



PG 1 C14/lp
Cora/-lp
105 (1.9)



PG 1 C14/lp
Cora/-lp
111 (1.9)



PG 1 C14/lp
Cora/-lp
145 (1.9)



PG 1 C14/lp
Cora/-lp
171 (1.9)




PG 1 C14/lp
Cora/-lp
173 (1.9)




PG 1 C14/lp
Cora/-lp
185 (1.10)




PG 1 C14/lp
Cora/-lp
187 (1.10)




PG 2 D11/lp
Diana/-lp
194 (1.11)



PG 2 D11/lp
Diana/-lp
195 (1.11)



PG 2 D11/lp
Diana/-lp
196 (1.11)



PG 2 D11/lp
Diana/-lp
198 (1.11)



PG 2 D11/lp
Diana/-lp
200 (1.11)



PG 2 E11/lp
Ella/-lp
420 (1.12)



PG 2 E11/lp
Ella/-lp
422 (1.12)



PG 2 E11/lp
Ella/-lp
423 (1.12)




PG 2 E11/lp
Ella/-lp
428 (1.12)



PG 2 E11/lp
Ella/-lp
429 (1.12)




PG 2 E11/lp
Ella/-lp
430 (1.12)



PG 2 E11/lp
Ella/-lp
431 (1.13)



PG 2 E11/lp
Ella/-lp
433 (1.13)



PG 2 E11/lp
Ella/-lp
434 (1.13)



PG 2 E13
Frieda
413 (1.14)



PG 2 E13
Frieda
415 (1.14)



PG 2 S12/lp
Susann/-lp
265 (1.15)



PG 2 S12/lp
Susann/-lp
267 (1.15)



PG 2 S12/lp
Susann/-lp
268 (1.15)




PG 2 S12/lp
Susann/-lp
296 (1.15)




PG 2 S12/lp
Susann/-lp
297 (1.15)



PG 2 S12/lp
Susann/-lp
298 (1.16)



PG 2 S12/lp
Susann/-lp
299 (1.16)



PG 3 G12/lp
Gloriette/-lp
300 (1.17)



PG 3 G12/lp
Gloriette/-lp
304 (1.17)




PG 3 G12/lp
Gloriette/-lp
341 (1.17)



PG 3 G12/lp
Gloriette/-lp
342 (1.17)



PG 3 G12/lp
Gloriette/-lp
343 (1.17)



PG 3 G12/lp
Gloriette/-lp
344 (1.17)




PG 3 G13/lp
Greta/-lp
441 (1.18)



PG 3 G13/lp
Greta/-lp
442 (1.18)




PG 3 G13/lp
Greta/-lp
443 (1.18)




PG 3 K10/lp
Kira/-lp
338 (1.19)




PG 3 K11/lp
Kristin/-lp
393 (1.20)



PG 3 K11/lp
Kristin/-lp
394 (1.20)



PG 3 L22/lp
Laila/-lp
380 (1.21)



PG 3 L22/lp
Laila/-lp
381 (1.21)

Preisgruppenzuordnung



PG 3 ^{L22/Ip}
Laila/-Ip
382 (1.21)

PG 3 ^{L22/Ip}
Laila/-Ip
383 (1.21)


PG 3 ^{L22/Ip}
Laila/-Ip
384 (1.21)



PG 3 ^{L18/Ip}
Lara/-Ip
389 (1.22)

PG 3 ^{L18/Ip}
Lara/-Ip
391 (1.22)

PG 3 ^{L18/Ip}
Lara/-Ip
392 (1.22)



PG 3 ^{L24}
Lea
328 (1.23)

PG 3 ^{L24}
Lea
329 (1.23)

PG 3 ^{L24}
Lea
330 (1.23)



PG 3 ^{L23}
Lucia
378 (1.24)

PG 3 ^{L23}
Lucia
379 (1.24)



PG 3 ^{M19}
Mara
435 (1.25)

PG 3 ^{M19}
Mara
436 (1.25)

PG 3 ^{M19}
Mara
437 (1.25)

PG 3 ^{M19}
Mara
438 (1.25)

PG 3 ^{M19}
Mara
439 (1.25)

PG 3 ^{M19}
Mara
446 (1.26)

PG 3 ^{M19}
Mara
448 (1.26)



PG 3 ^{M15}
Natalie
395 (1.27)

PG 3 ^{M15}
Natalie
397 (1.27)



PG 4 ^{L25/Ip}
Lisa/-Ip
402 (1.28)

PG 4 ^{L25/Ip}
Lisa/-Ip
403 (1.28)



PG 4 ^{M14}
Mila
484 (1.29)

PG 4 ^{M14}
Mila
488 (1.29)



PG 5 ^{E12}
Emma
353 (1.30)



PG 5 ^{T10}
Tessa
351 (1.31)



Rahmenfront mit Innenrahmen
Nr. 400
HG...FR
Milchglas Nr. 204 (ESG)

Querlisenenfront Nr. 210
HG...Q
Glasalternativen siehe rechts

Amelie/-lp A13/lp 155

Vorderseite:	Melaminharzbeschichtung
Rückseite:	Melaminharzbeschichtung im Frontdekor
Träger:	Holzwerkstoffplatte P2
Form:	4-seitig Dickkante
Kante:	Dickkante im Frontdekor
Stärke:	18 mm

abgebildeter Griff



705 - Edelstahlfarbig

Glasalternativen




Nr. 204
Milchglas (ESG)



Nr. 233
Klarglas (ESG)

Front 155 Kito Stahl



Empfohlener Korpusvorschlag

Nr. 126
Quarzgrau

Sichtseiten

Regale

Nr. 126
Quarzgrau

Sockel

Nr. 126
Quarzgrau


Kranzprofile KP28/KPV28 Lichtleisten LB28/LBV28

Wangen

Nr. 521
Kito Stahl
16 mm



Rahmenfront mit Innenrahmen
Nr. 400
HG....FR
Milchglas Nr. 204 (ESG)



Querlisenenfront Nr. 210
HG....Q
Glasalternativen siehe rechts

Anna/-lp ^{A15/lp} 147 / 149

Vorderseite: Melaminharzbeschichtung
Rückseite: Melaminharzbeschichtung im Frontdekor
Träger: Holzwerkstoffplatte P2
Form: 4-seitig Dickkante
Kante: Dickkante im Frontdekor
Stärke: 18 mm

abgebildeter Griff



654 - Edelstahlfarbig

Glasalternativen



Nr. 204
Milchglas (ESG)



Nr. 233
Klarglas (ESG)

Front 147
Black burned

Front 149
Natural Oak



Empfohlener Korpusvorschlag

Nr. 132
Black burned

Nr. 131
Natural Oak

Sichtseiten

Regale

Nr. 132
Black burned

Nr. 131
Natural Oak

Sockel

Nr. 132
Black burned

Nr. 131
Natural Oak

Kranzprofile KP28/KPV28 Lichtleisten LB28/LBV28

Wangen

Nr. 132
Black burned
16, 25 mm

Nr. 131
Natural Oak
16, 25 mm



Rahmenfront mit Innenrahmen
Nr. 400
HG...FR
Milchglas Nr. 204 (ESG)




Querlisenenfront Nr. 210
HG...Q
Glasalternativen siehe rechts

Carla/-lp C11/lp 166 / 179

Vorderseite: Melaminharzbeschichtung
Rückseite: Melaminharzbeschichtung im Frontdekor
Träger: Holzwerkstoffplatte P2
Form: 4-seitig Dickkante
Kante: Dickkante im Frontdekor
Stärke: 18 mm

abgebildeter Griff



654 - Edelstahlfarbig

Glasalternativen




Nr. 204
Milchglas (ESG)



Nr. 233
Klarglas (ESG)

Front 166
Weiß Perlstruktur

Front 179
Magnolie



Empfohlener Korpusvorschlag

Nr. 116
Weiß

Nr. 106
Magnolie

Sichtseiten

Regale

Nr. 116
Weiß

Nr. 106
Magnolie

Sockel

Nr. 116
Weiß

Nr. 106
Magnolie

Kranzprofile KP28/KPV28 Lichteisten LB28/LBV28


Nr. 116
Weiß

Nr. 106
Magnolie

Wangen

Nr. 604
Weiß Perlstruktur
16 mm

Nr. 106
Magnolie
16, 25 mm



Rahmenfront mit Innenrahmen
Nr. 400
HG...FR
Milchglas Nr. 204 (ESG)



Querlisenenfront Nr. 210
HG...Q
Glasalternativen siehe rechts

Celine/-lp C17/lp 126 / 132 / 133 / 134

Vorderseite: Melaminharzbeschichtung
Rückseite: Melaminharzbeschichtung im Frontdekor
Träger: Holzwerkstoffplatte P2
Form: 4-seitig Dickkante
Kante: Dickkante im Frontdekor
Stärke: 18 mm

abgebildeter Griff



705 - Edelstahlfarbig

Glasalternativen



Nr. 204
Milchglas (ESG)



Nr. 233
Klarglas (ESG)

Front 126 Concrete grey **Front 132** Concrete white **Front 133** Kupferbronze **Front 134** Concrete anthracite



Empfohlener Korpusvorschlag

Nr. 126 Quarzgrau	Nr. 126 Quarzgrau	Nr. 126 Quarzgrau	Nr. 142 Moonlight grey seidenmatt
-----------------------------	-----------------------------	-----------------------------	--

Sichtseiten

Nr. 588 Concrete grey	Nr. 589 Concrete white		Nr. 596 Concrete anthracite
---------------------------------	----------------------------------	--	---------------------------------------

Regale

Nr. 588 Concrete grey	Nr. 589 Concrete white	Nr. 126 Quarzgrau	Nr. 596 Concrete anthracite
---------------------------------	----------------------------------	-----------------------------	---------------------------------------

Sockel

Nr. 588 Concrete grey	Nr. 589 Concrete white	Nr. 126 Quarzgrau	Nr. 596 Concrete anthracite
---------------------------------	----------------------------------	-----------------------------	---------------------------------------

Kranzprofile KP28/KPV28 Lichtleisten LB28/LBV28

Nr. 495 Quarzgrau seiden- matt lackiert	Nr. 495 Quarzgrau seiden- matt lackiert	Nr. 495 Quarzgrau seiden- matt lackiert	Nr. 431 Moonlight grey seidenmatt lackiert
--	--	--	---

Wangen

Nr. 588 Concrete grey 16, 25 mm	Nr. 589 Concrete white 16, 25 mm	Nr. 590 Kupferbronze 16 mm	Nr. 596 Concrete anthracite 16, 25 mm
--	---	---	--



Rahmenfront mit Innenrahmen
Nr. 400
HG...FR
Milchglas Nr. 204 (ESG)

Querlisenenfront Nr. 210
HG...Q
Glasalternativen siehe rechts

Cindy/-lp C18/lp 230 / 233 / 235 / 237 / 239 / 240

Vorderseite: Melaminharzbeschichtung / seidenmatt
Rückseite: Melaminharzbeschichtung im Frontdekor
Träger: Holzwerkstoffplatte P2
Form: 4-seitig Dickkante
Kante: Dickkante im Frontdekor
Stärke: 18 mm

abgebildeter Griff



702 - Edelstahlfarbig

Glasalternativen




Nr. 204
Milchglas (ESG)



Nr. 233
Klarglas (ESG)

	Front 230 Almost blue seidenmatt	Front 233 Stormgrey seiden- matt	Front 235 Quarzgrau	Front 237 Salbei seidenmatt	Front 239 Weiß seidenmatt	Front 240 Moonlight grey seidenmatt
Empfohlener Korpusvorschlag	Nr. 123 Island Ahorn	Nr. 142 Moonlight grey seidenmatt	Nr. 126 Quarzgrau	Nr. 123 Island Ahorn	Nr. 116 Weiß	Nr. 142 Moonlight grey seidenmatt
Sichtseiten				Nr. 734 Salbei seidenmatt	Nr. 776 Weiß seidenmatt	
Regale	Nr. 123 Island Ahorn	Nr. 142 Moonlight grey seidenmatt	Nr. 126 Quarzgrau	Nr. 734 Salbei seidenmatt	Nr. 776 Weiß seidenmatt	Nr. 142 Moonlight grey seidenmatt
Sockel	Nr. 123 Island Ahorn	Nr. 142 Moonlight grey seidenmatt	Nr. 126 Quarzgrau	Nr. 734 Salbei seidenmatt	Nr. 776 Weiß seidenmatt	Nr. 142 Moonlight grey seidenmatt
Kranzprofile KP28/KPV28 Lichtleisten LB28/LBV28	Nr. 123 Island Ahorn	Nr. 142 Moonlight grey seidenmatt	Nr. 495 Quarzgrau seiden- matt lackiert	Nr. 301 Salbei seidenmatt lackiert	Nr. 116 Weiß	Nr. 431 Moonlight grey seidenmatt lackiert
Wangen	Nr. 511 Almost blue seidenmatt 16 mm	Nr. 512 Stormgrey seiden- matt 16 mm	Nr. 126 Quarzgrau 16, 25 mm	Nr. 734 Salbei seidenmatt 16, 25 mm	Nr. 776 Weiß seidenmatt 16, 25 mm	Nr. 142 Moonlight grey seidenmatt 16, 25 mm



Rahmenfront mit Innenrahmen
Nr. 400
HG...FR
Milchglas Nr. 204 (ESG)



Querlisenenfront Nr. 210
HG...Q
Glasalternativen siehe rechts

Cindy/-lp C18/lp 241 / 242 / 246 / 248

Vorderseite: Melaminharzbeschichtung / seidenmatt
Rückseite: Melaminharzbeschichtung im Frontdekor
Träger: Holzwerkstoffplatte P2
Form: 4-seitig Dickkante
Kante: Dickkante im Frontdekor
Stärke: 18 mm

abgebildeter Griff



702 - Edelstahlfarbig

Glasalternativen



Nr. 204
Milchglas (ESG)



Nr. 233
Klarglas (ESG)

Front 241

Sandbeige seidenmatt



Front 242

Coral



Front 246

Marshmallow seidenmatt



Front 248

Silk seidenmatt



Empfohlener Korpusvorschlag

Nr. 143
Sandbeige seidenmatt

Nr. 131
Natural Oak

Nr. 116
Weiß

Nr. 146
Silk seidenmatt

Sichtseiten

Regale

Nr. 143
Sandbeige seidenmatt

Nr. 131
Natural Oak

Nr. 116
Weiß

Nr. 146
Silk seidenmatt

Sockel

Nr. 143
Sandbeige seidenmatt

Nr. 131
Natural Oak

Nr. 116
Weiß

Nr. 146
Silk seidenmatt

Kranzprofile KP28/KPV28 Lichtleisten LB28/LBV28

Nr. 143
Sandbeige seidenmatt

Nr. 116
Weiß

Nr. 439
Silk seidenmatt lackiert

Wangen

Nr. 143
Sandbeige seidenmatt
16, 25 mm

Nr. 520
Coral
16 mm

Nr. 513
Marshmallow seidenmatt
16 mm

Nr. 146
Silk seidenmatt
16, 25 mm




Rahmenfront mit Innenrahmen
Nr. 400
HG...FR
Milchglas Nr. 204 (ESG)

Querlisenenfront Nr. 210
HG...Q
Glasalternativen siehe rechts

Cora/-lp C14/lp 101 / 105 / 111 / 145 / 171 / 173

Vorderseite: Melaminharzbeschichtung
Rückseite: Melaminharzbeschichtung im Frontdekor
Träger: Holzwerkstoffplatte P2
Form: 4-seitig Dickkante
Kante: Dickkante im Frontdekor
Stärke: 18 mm

abgebildeter Griff



705 - Edelstahlfarbig

Glasalternativen



Nr. 204
Milchglas (ESG)



Nr. 233
Klarglas (ESG)

Front 101	Front 105	Front 111	Front 145	Front 171	Front 173
Sonoma Eiche	Kronos Wood	Skandic Oak	Wild Oak	Eiche Sand	Island Ahorn



Empfohlener Korpusvorschlag

Nr. 141 Sonoma Eiche	Nr. 126 Quarzgrau	Nr. 104 Skandic Oak	Nr. 124 Wild Oak	Nr. 107 Eiche Sand	Nr. 123 Island Ahorn
--------------------------------	-----------------------------	-------------------------------	----------------------------	------------------------------	--------------------------------

Sichtseiten

Regale

Nr. 141 Sonoma Eiche	Nr. 126 Quarzgrau	Nr. 104 Skandic Oak	Nr. 124 Wild Oak	Nr. 107 Eiche Sand	Nr. 123 Island Ahorn
--------------------------------	-----------------------------	-------------------------------	----------------------------	------------------------------	--------------------------------

Sockel

Nr. 141 Sonoma Eiche	Nr. 126 Quarzgrau	Nr. 104 Skandic Oak	Nr. 124 Wild Oak	Nr. 107 Eiche Sand	Nr. 123 Island Ahorn
--------------------------------	-----------------------------	-------------------------------	----------------------------	------------------------------	--------------------------------

Kranzprofile KP28/KPV28 Lichtleisten LB28/LBV28

Nr. 495 Quarzgrau seiden- matt lackiert	Nr. 104 Skandic Oak	Nr. 124 Wild Oak	Nr. 107 Eiche Sand	Nr. 123 Island Ahorn
--	-------------------------------	----------------------------	------------------------------	--------------------------------

Wangen

Nr. 141 Sonoma Eiche 16, 25 mm	Nr. 519 Kronos Wood 16 mm	Nr. 104 Skandic Oak 16, 25 mm	Nr. 124 Wild Oak 16, 25 mm	Nr. 107 Eiche Sand 16, 25 mm	Nr. 123 Island Ahorn 16, 25 mm
---	--	--	---	---	---



Rahmenfront mit Innenrahmen
Nr. 400
HG...FR
Milchglas Nr. 204 (ESG)

Querlisenenfront Nr. 210
HG...Q
Glasalternativen siehe rechts

Cora/-lp C14/lp 185 / 187

Vorderseite:	Melaminharzbeschichtung
Rückseite:	Melaminharzbeschichtung im Frontdekor
Träger:	Holzwerkstoffplatte P2
Form:	4-seitig Dickkante
Kante:	Dickkante im Frontdekor
Stärke:	18 mm

abgebildeter Griff



705 - Edelstahlfarbig

Glasalternativen



Nr. 204
Milchglas (ESG)



Nr. 233
Klarglas (ESG)

Front 185
Grain hell

Front 187
Grain Cognac



Empfohlener Korpusvorschlag



Nr. 119
Grain hell



Nr. 126
Quarzgrau

Sichtseiten

Regale



Nr. 119
Grain hell



Nr. 126
Quarzgrau

Sockel



Nr. 119
Grain hell



Nr. 126
Quarzgrau

Kranzprofile KP28/KPV28 Lichtleisten LB28/LBV28



Nr. 495
Quarzgrau seiden-
matt lackiert


Wangen



Nr. 119
Grain hell
16, 25 mm



Nr. 591
Grain Cognac
16 mm



Rahmenfront mit Innenrahmen
Nr. 400
HG...FR
Milchglas Nr. 204 (ESG)



Querlisenenfront Nr. 210
HG...Q
Glasalternativen siehe rechts

Diana/-lp D11/lp 194 / 195 / 196 / 198 / 200

Vorderseite: Melaminharzbeschichtung glänzend
Rückseite: Melaminharzbeschichtung Weiß matt
Träger: Holzwerkstoffplatte P2
Form: 4-seitig Dickkante
Kante: Dickkante nach Wahl
Stärke: 18 mm

abgebildeter Griff



723 - Edelstahlfarbig

Glasalternativen



Nr. 204
Milchglas (ESG)



Nr. 233
Klarglas (ESG)



Nr. 1150
Metalldekor




Nr. 1886
Glaseffekt im
Frontdekor



Nr. 1888
Frontdekor

Bitte beachten Sie die Reinigungs- und Pflegehinweise!


Front 194
Silk glänzend



Front 195
Moonlight grey
glänzend



Front 196
Sandbeige glän-
zend



Front 198
Magnolie glänzend



Front 200
Weiß glänzend



Empfohlener Korpusvorschlag

Nr. 146
Silk seidenmatt

Nr. 142
Moonlight grey
seidenmatt

Nr. 143
Sandbeige seiden-
matt

Nr. 106
Magnolie

Nr. 116
Weiß

Sichtseiten

Nr. 729
Silk glänzend

Nr. 728
Moonlight grey
glänzend

Nr. 727
Sandbeige glän-
zend

Nr. 726
Magnolie glänzend

Nr. 177
Weiß glänzend

Regale

Nr. 729
Silk glänzend

Nr. 728
Moonlight grey
glänzend

Nr. 727
Sandbeige glän-
zend

Nr. 726
Magnolie glänzend

Nr. 177
Weiß glänzend

Sockel

Nr. 729
Silk glänzend

Nr. 728
Moonlight grey
glänzend

Nr. 727
Sandbeige glän-
zend

Nr. 726
Magnolie glänzend

Nr. 177
Weiß glänzend

Kranzprofile KP28/KPV28 Lichtleisten LB28/LBV28

Wangen

Nr. 729
Silk glänzend
16, 25 mm

Nr. 728
Moonlight grey
glänzend
16, 25 mm

Nr. 727
Sandbeige glän-
zend
16, 25 mm

Nr. 726
Magnolie glänzend
16, 25 mm

Nr. 177
Weiß glänzend
16, 25 mm



Rahmenfront mit Innenrahmen
Nr. 400
HG...FR
Milchglas Nr. 204 (ESG)

Querlisenenfront Nr. 210
HG...Q
Glasalternativen siehe rechts

Ella/-lp E11/lp

420 / 422 / 423 / 428 / 429 / 430

Vorderseite:	Lacklaminat seidenmatt
Rückseite:	Melaminharzbeschichtung Weiß
Träger:	MDF-Holzfaserverwerkstoffplatte
Form:	4-seitig Dickkante
Kante:	Dickkante im Frontdekor
Stärke:	18 mm

abgebildeter Griff



702 - Edelstahlfarbig

Glasalternativen



Nr. 204
Milchglas (ESG)



Nr. 233
Klarglas (ESG)

Front 420 Quarzgrau seidenmatt	Front 422 Oceanblue seidenmatt	Front 423 Polarweiß seidenmatt	Front 428 Schwarz seidenmatt	Front 429 Limette seidenmatt	Front 430 Blütenweiß seidenmatt

Empfohlener Korpusvorschlag

Nr. 126 Quarzgrau	Nr. 123 Island Ahorn	Nr. 116 Weiß	Nr. 126 Quarzgrau	Nr. 126 Quarzgrau	Nr. 123 Island Ahorn
-----------------------------	--------------------------------	------------------------	-----------------------------	-----------------------------	--------------------------------

Sichtseiten

Nr. 736 Polarweiß seidenmatt
--

Regale

Nr. 126 Quarzgrau	Nr. 123 Island Ahorn	Nr. 736 Polarweiß seidenmatt	Nr. 126 Quarzgrau	Nr. 126 Quarzgrau	Nr. 123 Island Ahorn
-----------------------------	--------------------------------	--	-----------------------------	-----------------------------	--------------------------------


Sockel

Nr. 126 Quarzgrau	Nr. 123 Island Ahorn	Nr. 736 Polarweiß seidenmatt	Nr. 126 Quarzgrau	Nr. 126 Quarzgrau	Nr. 123 Island Ahorn
-----------------------------	--------------------------------	--	-----------------------------	-----------------------------	--------------------------------

Kranzprofile KP28/KPV28 Lichtleisten LB28/LBV28

Wangen

Nr. 126 Quarzgrau 16, 25 mm	Nr. 510 Oceanblue seidenmatt 16 mm	Nr. 736 Polarweiß seidenmatt 16, 25 mm	Nr. 515 Schwarz 16, 25 mm	Nr. 126 Quarzgrau 16, 25 mm	Nr. 514 Blütenweiß seidenmatt 16 mm
--	---	---	--	--	--



Rahmenfront mit Innenrahmen
Nr. 400
HG...FR
Milchglas Nr. 204 (ESG)



Querlisenenfront Nr. 210
HG...Q
Glasalternativen siehe rechts

Ella/-lp ^{E11/lp} 431 / 433 / 434

Vorderseite:	Lacklaminat seidenmatt
Rückseite:	Melaminharzbeschichtung Weiß
Träger:	MDF-Holzfaserverwerkstoffplatte
Form:	4-seitig Dickkante
Kante:	Dickkante im Frontdekor
Stärke:	18 mm

abgebildeter Griff



702 - Edelstahlfarbig

Glasalternativen




Nr. 204
Milchglas (ESG)



Nr. 233
Klarglas (ESG)

Front 431

Silk seidenmatt




Front 433

Sandbeige seidenmatt



Front 434

Moonlight grey seidenmatt



Empfohlener Korpusvorschlag

Nr. 146 Silk seidenmatt	Nr. 143 Sandbeige seidenmatt	Nr. 142 Moonlight grey seidenmatt
-----------------------------------	--	---

Sichtseiten

Regale

Nr. 146 Silk seidenmatt	Nr. 143 Sandbeige seidenmatt	Nr. 142 Moonlight grey seidenmatt
-----------------------------------	--	---

Sockel

Nr. 146 Silk seidenmatt	Nr. 143 Sandbeige seidenmatt	Nr. 142 Moonlight grey seidenmatt
-----------------------------------	--	---

Kranzprofile KP28/KPV28 Lichtleisten LB28/LBV28

Wangen

Nr. 146 Silk seidenmatt 16, 25 mm	Nr. 143 Sandbeige seidenmatt 16, 25 mm	Nr. 142 Moonlight grey seidenmatt 16, 25 mm
---	--	---




Glasrahmenfront Nr. 100
HG...
 Glasalternativen siehe rechts

Frieda ^{F13} 413 / 415

Vorderseite: Kunststoff ummantelt seidenmatt
Rückseite: Melaminharzbeschichtung Weiß
Träger: MDF-Holzfaserverwerkstoffplatte
Form: Rahmentür, 75 mm Rahmenbreite
Kante: 4-seitig gerundet
Stärke: 18 mm

abgebildeter Griff



723 - Edelstahlfarbig

Glasalternativen



Nr. 204
 Milchglas (ESG)



Nr. 233
 Klarglas (ESG)

Front 413
 Magnolie seiden-
 matt



Front 415
 Weiß seidenmatt



Empfohlener Korpusvorschlag

Nr. 106
 Magnolie

Nr. 116
 Weiß

Sichtseiten

Nr. 776
 Weiß seidenmatt

Regale

Nr. 106
 Magnolie

Nr. 776
 Weiß seidenmatt

Sockel

Nr. 106
 Magnolie

Nr. 776
 Weiß seidenmatt

**Kranzprofile KP28/KPV28
 Lichtleisten LB28/LBV28**

Nr. 106
 Magnolie

Nr. 116
 Weiß

Wangen

Nr. 106
 Magnolie
 16, 25 mm

Nr. 776
 Weiß seidenmatt
 16, 25 mm



Rahmenfront mit Innenrahmen
Nr. 400
HG...FR
Milchglas Nr. 204 (ESG)

Querlisenenfront Nr. 210
HG...Q
Glasalternativen siehe rechts

Susann/-lp S12/lp 265 / 267 / 268 / 296 / 297

Vorderseite: Lacklaminat hochglänzend
Rückseite: Melaminharzbeschichtung Weiß matt
Träger: MDF-Holzfaserverwerkstoffplatte
Form: 4-seitig Dickkante
Kante: PP-Kante
Stärke: 18 mm

abgebildeter Griff



702 - Edelstahlfarbig

Glasalternativen




Nr. 204
Milchglas (ESG)



Nr. 233
Klarglas (ESG)

Bitte beachten Sie die Reinigungs- und Pflegehinweise!


Front 265	Front 267	Front 268	Front 296	Front 297
Moonlight grey Hochglanz	Schwarz Hochglanz	Polarweiß Hochglanz	Weiß Hochglanz	Silk Hochglanz



Empfohlener Korpusvorschlag	Nr. 142 Moonlight grey seidenmatt	Nr. 107 Eiche Sand	Nr. 116 Weiß	Nr. 116 Weiß	Nr. 146 Silk seidenmatt
Sichtseiten	Nr. 728 Moonlight grey glänzend		Nr. 735 Polarweiß glänzend	Nr. 177 Weiß glänzend	Nr. 729 Silk glänzend
Regale	Nr. 728 Moonlight grey glänzend	Nr. 107 Eiche Sand	Nr. 735 Polarweiß glänzend	Nr. 177 Weiß glänzend	Nr. 729 Silk glänzend
Sockel	Nr. 728 Moonlight grey glänzend	Nr. 107 Eiche Sand	Nr. 735 Polarweiß glänzend	Nr. 177 Weiß glänzend	Nr. 729 Silk glänzend

Kranzprofile KP28/KPV28 Lichtleisten LB28/LBV28

Wangen	Nr. 728 Moonlight grey glänzend 16, 25 mm	Nr. 739 Schwarz glänzend 16 mm	Nr. 735 Polarweiß glänzend 16, 25 mm	Nr. 177 Weiß glänzend 16, 25 mm	Nr. 729 Silk glänzend 16, 25 mm
---------------	---	---	---	--	--



Rahmenfront mit Innenrahmen
Nr. 400
HG...FR
Milchglas Nr. 204 (ESG)



Querlisenenfront Nr. 210
HG...Q
Glasalternativen siehe rechts

Susann/-lp S12/lp 298 / 299

Vorderseite:	Lacklaminat hochglänzend
Rückseite:	Melaminharzbeschichtung Weiß matt
Träger:	MDF-Holzfaserverwerkstoffplatte
Form:	4-seitig Dickkante
Kante:	PP-Kante
Stärke:	18 mm

abgebildeter Griff



702 - Edelstahlfarbig

Glasalternativen



Nr. 204
Milchglas (ESG)



Nr. 233
Klarglas (ESG)

Bitte beachten Sie die Reinigungs- und Pflegehinweise!

Front 298

Quarzgrau Hochglanz



Front 299

Sandbeige Hochglanz



Empfohlener Korpusvorschlag

Nr. 126
Quarzgrau

Nr. 143
Sandbeige seidenmatt

Sichtseiten

Nr. 727
Sandbeige glänzend

Regale

Nr. 126
Quarzgrau

Nr. 727
Sandbeige glänzend

Sockel

Nr. 126
Quarzgrau

Nr. 727
Sandbeige glänzend

Kranzprofile KP28/KPV28 Lichtleisten LB28/LBV28

Wangen

Nr. 738
Quarzgrau glänzend
16 mm

Nr. 727
Sandbeige glänzend
16, 25 mm



Rahmenfront mit Innenrahmen
Nr. 400
HG...FR
Milchglas Nr. 204 (ESG)

Querlisenenfront Nr. 210
HG...Q
Glasalternativen siehe rechts

Gloriette/-lp G12/lp 300 / 304 / 341 / 342 / 343 / 344

Vorderseite: UV Hochglanz lackiert
Rückseite: Melaminharzbeschichtung im Frontfarbton matt
Träger: MDF-Holzfaserverwerkstoffplatte
Form: 4-seitig Dickkante
Kante: Dickkante im Frontdekor
Stärke: 18 mm

abgebildeter Griff



704 - Edelstahlfarbig

Glasalternativen



Nr. 204
Milchglas (ESG)



Nr. 233
Klarglas (ESG)

Bitte beachten Sie die Reinigungs- und Pflegehinweise!

	Front 300 Sandbeige Hochglanz	Front 304 Navy Hochglanz	Front 341 Weiß Hochglanz	Front 342 Magnolie Hochglanz	Front 343 Moonlight grey Hochglanz	Front 344 Silk Hochglanz
Empfohlener Korpusvorschlag	Nr. 143 Sandbeige seidenmatt	Nr. 142 Moonlight grey seidenmatt	Nr. 116 Weiß	Nr. 106 Magnolie	Nr. 142 Moonlight grey seidenmatt	Nr. 146 Silk seidenmatt
Sichtseiten	Nr. 727 Sandbeige glänzend	Nr. 728 Moonlight grey glänzend	Nr. 177 Weiß glänzend	Nr. 726 Magnolie glänzend	Nr. 728 Moonlight grey glänzend	Nr. 729 Silk glänzend
Regale	Nr. 727 Sandbeige glänzend	Nr. 728 Moonlight grey glänzend	Nr. 177 Weiß glänzend	Nr. 726 Magnolie glänzend	Nr. 728 Moonlight grey glänzend	Nr. 729 Silk glänzend
Sockel	Nr. 727 Sandbeige glänzend	Nr. 728 Moonlight grey glänzend	Nr. 177 Weiß glänzend	Nr. 726 Magnolie glänzend	Nr. 728 Moonlight grey glänzend	Nr. 729 Silk glänzend

Kranzprofile KP28/KPV28 Lichtleisten LB28/LBV28

Wangen	Nr. 727 Sandbeige glänzend 16, 25 mm	Nr. 434 Moonlight grey Hochglanz lackiert 25 mm	Nr. 379 Weiß Hochglanz lackiert 25 mm	Nr. 326 Magnolie Hochglanz lackiert 25 mm	Nr. 434 Moonlight grey Hochglanz lackiert 25 mm	Nr. 442 Silk Hochglanz lackiert 25 mm
---------------	--	---	---	---	---	---



Rahmenfront mit Innenrahmen
Nr. 400
HG...FR
Milchglas Nr. 204 (ESG)



Querlisenenfront Nr. 210
HG...Q
Glasalternativen siehe rechts

Greta/-lp G13/lp 441 / 442 / 443

Vorderseite: Lacklaminat seidenmatt, metallic
Rückseite: Melaminharzbeschichtung Weiß
Träger: MDF-Holzfaserverwerkstoffplatte
Form: 4-seitig Dickkante
Kante: Dickkante im Frontdekor
Stärke: 18 mm

abgebildeter Griff



608 - Dunkelgrau Metallic

Glasalternativen



Nr. 204
Milchglas (ESG)



Nr. 233
Klarglas (ESG)

Front 441

Dark Gold seidenmatt



Front 442

Perlmutter seidenmatt



Front 443

Titan seidenmatt



Empfohlener Korpusvorschlag

Nr. 126
Quarzgrau

Nr. 123
Island Ahorn

Nr. 126
Quarzgrau

Sichtseiten

Regale

Nr. 126
Quarzgrau

Nr. 123
Island Ahorn

Nr. 126
Quarzgrau

Sockel

Nr. 126
Quarzgrau

Nr. 123
Island Ahorn

Nr. 126
Quarzgrau

Kranzprofile KP28/KPV28 Lichtleisten LB28/LBV28

Wangen

Nr. 126
Quarzgrau
16, 25 mm

Nr. 123
Island Ahorn
16, 25 mm

Nr. 126
Quarzgrau
16, 25 mm



Rahmenfront mit Innenrahmen
Nr. 400
HG...FR
Milchglas Nr. 204 (ESG)

Querlisenenfront Nr. 210
HG...Q
Glasalternativen siehe rechts

Kira/-lp K10/lp 338

Vorderseite:	Schichtstoff
Rückseite:	Schichtstoff im Frontdekor
Träger:	Holzwerkstoffplatte FPY
Form:	4-seitig Dickkante
Kante:	Dickkante im Frontdekor
Stärke:	19 mm

abgebildeter Griff



705 - Edelstahlfarbig

Glasalternativen



Nr. 204
Milchglas (ESG)



Nr. 233
Klarglas (ESG)

Front 338 Ceramica



Empfohlener Korpusvorschlag

Nr. 143
Sandbeige seiden-
matt

Sichtseiten

Regale

Nr. 143
Sandbeige seiden-
matt

Sockel

Nr. 143
Sandbeige seiden-
matt

Kranzprofile KP28/KPV28 Lichtleisten LB28/LBV28

Nr. 143
Sandbeige seiden-
matt

Wangen

Nr. 143
Sandbeige seiden-
matt
16, 25 mm



Kristin/-lp K11/lp 393 / 394

Vorderseite:	Kunststoff ummantelt seidenmatt
Rückseite:	Melaminharzbeschichtung Weiß matt
Träger:	MDF-Holzfaserverwerkstoffplatte
Form:	Koffertür mit senkrechten Fräsungen
Kante:	4-seitig gerundet
Stärke:	18 mm

abgebildeter Griff



705 - Edelstahlfarbig

Beginnend von der Mitte Abstand zwischen den Rillen 150 mm.

Die letzte Fräsung passt sich variabel der Frontbreite an.

Breite 144 mm	= 72 mm / 72 mm
Breite 197 mm	= 98,5 mm / 98,5 mm
Breite 294 mm	= 147 mm / 147 mm
Breite 344 mm	= 22 mm / 2 x 150 mm / 22 mm
Breite 394 mm	= 47 mm / 2 x 150 mm / 47 mm
Breite 444 mm	= 72 mm / 2 x 150 mm / 72 mm
Breite 494 mm	= 97 mm / 2 x 150 mm / 97 mm
Breite 594 mm	= 147 mm / 2 x 150 mm / 147 mm
Breite 794 mm	= 97 mm / 4 x 150 mm / 97 mm
Breite 894 mm	= 147 mm / 4 x 150 mm / 147 mm
Breite 994 mm	= 47 mm / 6 x 150 mm / 47 mm
Breite 1194 mm	= 147 mm / 6 x 150 mm / 147 mm

Front 393

Sandbeige seidenmatt



Front 394

Silk seidenmatt



Empfohlener Korpusvorschlag

Nr. 143
Sandbeige seidenmatt

Nr. 146
Silk seidenmatt

Sichtseiten

Regale

Nr. 143
Sandbeige seidenmatt

Nr. 146
Silk seidenmatt

Sockel

Nr. 143
Sandbeige seidenmatt

Nr. 146
Silk seidenmatt

Kranzprofile KP28/KPV28 Lichtleisten LB28/LBV28

Nr. 143
Sandbeige seidenmatt

Nr. 439
Silk seidenmatt lackiert

Wangen

Nr. 143
Sandbeige seidenmatt
16, 25 mm

Nr. 146
Silk seidenmatt
16, 25 mm



Rahmenfront mit Innenrahmen
Nr. 400
HG...FR
Milchglas Nr. 204 (ESG)

Laila/-lp ^{L22/lp} 380 / 381 / 382 / 383 / 384

Vorderseite: Hochglanz lackiert
Rückseite: Melaminharzbeschichtung Weiß matt
Träger: MDF-Holzfaserverwerkstoffplatte
Form: Koffertür
Kante: 4-seitig gerundet
Stärke: 18,5 mm

abgebildeter Griff



715 - Edelstahlfarbig

Bitte beachten Sie die Reinigungs- und Pflegehinweise!

	Front 380 Weiß Hochglanz	Front 381 Sandbeige Hochglanz	Front 382 Magnolie Hochglanz	Front 383 Silk Hochglanz	Front 384 Moonlight grey Hochglanz
Empfohlener Korpusvorschlag	Nr. 116 Weiß	Nr. 143 Sandbeige seidenmatt	Nr. 106 Magnolie	Nr. 146 Silk seidenmatt	Nr. 142 Moonlight grey seidenmatt
Sichtseiten	Nr. 177 Weiß glänzend	Nr. 727 Sandbeige glänzend	Nr. 726 Magnolie glänzend	Nr. 729 Silk glänzend	Nr. 728 Moonlight grey glänzend
Regale	Nr. 177 Weiß glänzend	Nr. 727 Sandbeige glänzend	Nr. 726 Magnolie glänzend	Nr. 729 Silk glänzend	Nr. 728 Moonlight grey glänzend
Sockel	Nr. 177 Weiß glänzend	Nr. 727 Sandbeige glänzend	Nr. 726 Magnolie glänzend	Nr. 729 Silk glänzend	Nr. 728 Moonlight grey glänzend

Kranzprofile KP28/KPV28 Lichtleisten LB28/LBV28

Wangen	Nr. 379 Weiß Hochglanz lackiert 25 mm	Nr. 727 Sandbeige glänzend 16, 25 mm	Nr. 326 Magnolie Hochglanz lackiert 25 mm	Nr. 442 Silk Hochglanz lackiert 25 mm	Nr. 434 Moonlight grey Hochglanz lackiert 25 mm
---------------	---	--	---	---	---



Lara/-lp L18/lp

389 / 391 / 392

Vorderseite:	Seidenmatt lackiert
Rückseite:	Melaminharzbeschichtung Weiß matt
Träger:	MDF-Holzfaserverwerkstoffplatte
Form:	Koffertür
Kante:	4-seitig gerundet
Stärke:	18 mm

abgebildeter Griff



715 - Edelstahlfarbig

Rahmenfront mit Innenrahmen
Nr. 400
HG...FR
Milchglas Nr. 204 (ESG)

Front 389
Moonlight grey
seidenmatt



Front 391
Weiß seidenmatt



Front 392
Silk seidenmatt



Empfohlener Korpusvorschlag

Nr. 142
Moonlight grey
seidenmatt

Nr. 116
Weiß

Nr. 146
Silk seidenmatt

Sichtseiten

Nr. 776
Weiß seidenmatt

Regale

Nr. 142
Moonlight grey
seidenmatt

Nr. 776
Weiß seidenmatt

Nr. 146
Silk seidenmatt

Sockel

Nr. 142
Moonlight grey
seidenmatt

Nr. 776
Weiß seidenmatt

Nr. 146
Silk seidenmatt

Kranzprofile KP28/KPV28 Lichtleisten LB28/LBV28

Nr. 431
Moonlight grey
seidenmatt lackiert

Nr. 116
Weiß

Nr. 439
Silk seidenmatt
lackiert

Wangen

Nr. 142
Moonlight grey
seidenmatt
16, 25 mm

Nr. 776
Weiß seidenmatt
16, 25 mm

Nr. 146
Silk seidenmatt
16, 25 mm



Glasrahmenfront Nr. 100
HG....
Glasalternativen siehe rechts

Glasrahmenfront mit Sprossen Nr. 300
HG....
lieferbare Breiten 500 + 600 mm
lieferbare Höhen 720 + 940 mm
Glasalternativen siehe rechts

Lea ^{L24} 328 / 329 / 330

Vorderseite:	Holzstruktur Kunststoff ummantelt
Rückseite:	Melaminharzbeschichtung Weiß
Träger:	MDF-Holzfaserverwerkstoffplatte
Form:	Rahmentür mit senkrechten Fräsungen, 75 mm Rahmenbreite
Kante:	-
Stärke:	19 mm

abgebildeter Griff



401 - Antikoptik

Glasalternativen




Nr. 204
Milchglas (ESG)



Nr. 233
Klarglas (ESG)

Front 328 Schwarz	Front 329 Quarzgrau	Front 330 Silk
-----------------------------	-------------------------------	--------------------------



Empfohlener Korpusvorschlag

Nr. 132
Black burned

Nr. 126
Quarzgrau

Nr. 146
Silk seidenmatt

Sichtseiten

Nr. 515
Schwarz

Regale

Nr. 515
Schwarz

Nr. 126
Quarzgrau

Nr. 146
Silk seidenmatt

Sockel

Nr. 515
Schwarz

Nr. 126
Quarzgrau

Nr. 146
Silk seidenmatt

Kranzprofile KPV37 Lichteisten LBV37

Nr. 499
Schwarz seiden-
matt lackiert

Nr. 495
Quarzgrau seiden-
matt lackiert

Nr. 439
Silk seidenmatt
lackiert

Wangen

Nr. 515
Schwarz
16, 25 mm

Nr. 126
Quarzgrau
16, 25 mm

Nr. 146
Silk seidenmatt
16, 25 mm



Glasrahmenfront Nr. 100
HG....
Glasalternativen siehe rechts

Glasrahmenfront mit Sprossen Nr. 300
HG....
Korpushöhe 580 + 720 mm = 4 Felder
Korpushöhe 940 mm = 6 Felder
Glasalternativen siehe rechts

Lucia ^{L23} 378 / 379

Vorderseite: Kunststoff ummantelt seidenmatt
Rückseite: Melaminharzbeschichtung Weiß matt
Träger: MDF-Holzfaserverwerkstoffplatte
Form: Kassettentür
Kante: -
Stärke: 22 mm

abgebildeter Griff



732 - Edelstahlfarbig

Glasalternativen



Nr. 204
Milchglas (ESG)



Nr. 233
Klarglas (ESG)

Front 378
Magnolie seidenmatt



Front 379
Weiß seidenmatt



Empfohlener Korpusvorschlag

Nr. 106
Magnolie

Nr. 116
Weiß

Sichtseiten

Nr. 776
Weiß seidenmatt

Regale

Nr. 106
Magnolie

Nr. 776
Weiß seidenmatt

Sockel

Nr. 106
Magnolie

Nr. 776
Weiß seidenmatt

**Kranzprofile KPV37
Lichtleisten LBV37**

Nr. 106
Magnolie

Nr. 116
Weiß

Wangen

Nr. 106
Magnolie
16, 25 mm

Nr. 776
Weiß seidenmatt
16, 25 mm




Glasrahmenfront Nr. 100
HG....
Glasalternativen siehe rechts

Glasrahmenfront mit Sprossen Nr. 300
HG....
lieferbare Breiten 500 + 600 mm
lieferbare Höhen 720 + 940 mm
Glasalternativen siehe rechts

Mara ^{M19} 435 / 436 / 437 / 438 / 439

Vorderseite: Seidenmatt lackiert
Rückseite: Melaminharzbeschichtung Weiß
Träger: MDF-Holzfaserverwerkstoffplatte
Form: Rahmentür, 75 mm Rahmenbreite
Kante: -
Stärke: 19 mm

abgebildeter Griff



723 - Edelstahlfarbig

Glasalternativen



Nr. 204
Milchglas (ESG)



Nr. 233
Klarglas (ESG)

Front 435 Sandbeige seidenmatt	Front 436 Moonlight grey seidenmatt	Front 437 Salbei seidenmatt	Front 438 Silk seidenmatt	Front 439 Weiß seidenmatt
--	---	---------------------------------------	-------------------------------------	-------------------------------------



Empfohlener Korpusvorschlag

Nr. 143 Sandbeige seidenmatt	Nr. 142 Moonlight grey seidenmatt	Nr. 119 Grain hell	Nr. 146 Silk seidenmatt	Nr. 116 Weiß
--	---	------------------------------	-----------------------------------	------------------------

Sichtseiten

Nr. 734 Salbei seidenmatt	Nr. 776 Weiß seidenmatt
-------------------------------------	-----------------------------------

Regale

Nr. 143 Sandbeige seidenmatt	Nr. 142 Moonlight grey seidenmatt	Nr. 119 Grain hell	Nr. 146 Silk seidenmatt	Nr. 776 Weiß seidenmatt
--	---	------------------------------	-----------------------------------	-----------------------------------

Sockel

Nr. 143 Sandbeige seidenmatt	Nr. 142 Moonlight grey seidenmatt	Nr. 734 Salbei seidenmatt	Nr. 146 Silk seidenmatt	Nr. 776 Weiß seidenmatt
--	---	-------------------------------------	-----------------------------------	-----------------------------------

Kranzprofile KPV37 Lichtleisten LBV37


Nr. 432 Sandbeige seidenmatt lackiert	Nr. 431 Moonlight grey seidenmatt lackiert	Nr. 301 Salbei seidenmatt lackiert	Nr. 439 Silk seidenmatt lackiert	Nr. 376 Weiß seidenmatt lackiert
---	--	--	--	--

Wangen

Nr. 143 Sandbeige seidenmatt 16, 25 mm	Nr. 142 Moonlight grey seidenmatt 16, 25 mm	Nr. 734 Salbei seidenmatt 16, 25 mm	Nr. 146 Silk seidenmatt 16, 25 mm	Nr. 776 Weiß seidenmatt 16, 25 mm
---	--	--	--	--



Glasrahmenfront Nr. 100
HG....
Glasalternativen siehe rechts



Glasrahmenfront mit Sprossen Nr. 300
HG....
lieferbare Breiten 500 + 600 mm
lieferbare Höhen 720 + 940 mm
Glasalternativen siehe rechts

Mara ^{M19} 446 / 448

Vorderseite:	Seidenmatt lackiert
Rückseite:	Melaminharzbeschichtung Weiß
Träger:	MDF-Holzfaserverwerkstoffplatte
Form:	Rahmentür, 75 mm Rahmenbreite
Kante:	-
Stärke:	19 mm

abgebildeter Griff



723 - Edelstahlfarbig

Glasalternativen



Nr. 204
Milchglas (ESG)



Nr. 233
Klarglas (ESG)

Front 446
Quarzgrau seiden-
matt



Front 448
Schwarz seiden-
matt



Empfohlener Korpusvorschlag

Nr. 126
Quarzgrau

Nr. 132
Black burned

Sichtseiten

Nr. 515
Schwarz

Regale

Nr. 126
Quarzgrau

Nr. 515
Schwarz

Sockel

Nr. 126
Quarzgrau

Nr. 515
Schwarz

Kranzprofile KPV37 Lichteisten LBV37

Nr. 495
Quarzgrau seiden-
matt lackiert

Nr. 499
Schwarz seiden-
matt lackiert

Wangen

Nr. 126
Quarzgrau
16, 25 mm

Nr. 515
Schwarz
16, 25 mm



Glasrahmenfront Nr. 100
HG...
 Glasalternativen siehe rechts

Natalie ^{N15} 395 / 397

Vorderseite:	Kunststoff ummantelt seidenmatt
Rückseite:	Melaminharzbeschichtung Weiß
Träger:	MDF-Holzfaserverwerkstoffplatte
Form:	Rahmentür, 75 mm Rahmenbreite
Kante:	-
Stärke:	20 mm

abgebildeter Griff



723 - Edelstahlfarbig

Glasalternativen



Nr. 204
 Milchglas (ESG)



Nr. 233
 Klarglas (ESG)

Front 395 **Front 397**
 Weiß seidenmatt Silk seidenmatt



Empfohlener Korpusvorschlag

Nr. 116 Weiß	Nr. 146 Silk seidenmatt
------------------------	-----------------------------------

Sichtseiten

Nr. 776 Weiß seidenmatt

Regale

Nr. 776 Weiß seidenmatt	Nr. 146 Silk seidenmatt
-----------------------------------	-----------------------------------

Sockel


Nr. 776 Weiß seidenmatt	Nr. 146 Silk seidenmatt
-----------------------------------	-----------------------------------

Kranzprofile KP28/KPV28 Lichtleisten LB28/LBV28

Nr. 116 Weiß	Nr. 439 Silk seidenmatt lackiert
------------------------	---

Wangen

Nr. 776 Weiß seidenmatt 16, 25 mm	Nr. 146 Silk seidenmatt 16, 25 mm
---	---




Lisa/-lp L25/lp 402 / 403

Vorderseite: Lacklaminat seidenmatt
Rückseite: Melaminharzbeschichtung Weiß
Träger: MDF-Holzfaserverwerkstoffplatte
Form: 4-seitig Dickkante
Kante: Dickkante Neon Orange
Stärke: 18 mm



Rahmenfront mit Innenrahmen
 Nr. 400
HG....FR
 Milchglas Nr. 204 (ESG)



Querlisenenfront Nr. 210
HG....Q
 Glasalternativen siehe rechts

abgebildeter Griff



739 - Schwarz gepulvert

Glasalternativen



Nr. 204
 Milchglas (ESG)



Nr. 233
 Klarglas (ESG)



Nr. 1872
 Licht-Effekt-Kante
 in Neon Orange

Front 402
 Schwarz seiden-
 matt



Front 403
 Polarweiß seiden-
 matt



Empfohlener Korpusvorschlag

Nr. 126
 Quarzgrau

Nr. 132
 Black burned

Sichtseiten

Nr. 736
 Polarweiß seiden-
 matt

Regale

Nr. 126
 Quarzgrau

Nr. 132
 Black burned

Sockel

Nr. 126
 Quarzgrau

Nr. 132
 Black burned

Kranzprofile KP28/KPV28 Lichtleisten LB28/LBV28

Wangen

Nr. 126
 Quarzgrau
 16, 25 mm

Nr. 736
 Polarweiß seiden-
 matt
 16, 25 mm




Glasrahmenfront Nr. 100
HG...
Glasalternativen siehe rechts

Mila ^{M14} 484 / 488

Vorderseite:	Melaminharzbeschichtung
Rückseite:	Melaminharzbeschichtung im Frontdekor
Träger:	Holzwerkstoffplatte P2
Form:	Rahmentür, 75 mm Rahmenbreite, 4-seitig Dickkante
Kante:	Dickkante im Frontdekor
Stärke:	18 mm

abgebildeter Griff



723 - Edelstahlfarbig

Glasalternativen



Nr. 204
Milchglas (ESG)



Nr. 233
Klarglas (ESG)

Front 484
Skandic Oak

Front 488
Eiche Sand



Empfohlener Korpusvorschlag

Nr. 104
Skandic Oak

Nr. 107
Eiche Sand

Sichtseiten

Regale

Nr. 104
Skandic Oak

Nr. 107
Eiche Sand

Sockel

Nr. 104
Skandic Oak

Nr. 107
Eiche Sand

Kranzprofile KP28/KPV28 Lichteisten LB28/LBV28

Nr. 104
Skandic Oak

Nr. 107
Eiche Sand

Wangen

Nr. 104
Skandic Oak
16, 25 mm

Nr. 107
Eiche Sand
16, 25 mm



Emma ^{E12}

353

Vorderseite:	Seidenmatt lackiert
Rückseite:	Melaminharzbeschichtung Weiß
Träger:	MDF-Holzfaserverwerkstoffplatte
Form:	Griffleistenfront
Kante:	-
Stärke:	22 mm

Alle Frontpassstücke im Unter- und Hängeschrankbereich werden mit Griffoptik ausgeliefert. Die zu Eckunterschrankten gehörenden Passstücke werden nicht mit Griffoptik gefertigt. Empfohlene Arbeitsplattentiefe 585 mm!
Bei LINEA-Schranktypen mit Innenschubkasten wird kein Mitnehmer in die Blende eingefräst. Bitte Wangentiefe beachten, da Frontstärke 22 mm!

Front 353 Weiß seidenmatt



Empfohlener Korpusvorschlag

Nr. 116
Weiß

Sichtseiten

Nr. 776
Weiß seidenmatt

Regale

Nr. 776
Weiß seidenmatt

Sockel

Nr. 776
Weiß seidenmatt

Kranzprofile KP28/KPV28 Lichtleisten LB28/LBV28

Wangen

Nr. 776
Weiß seidenmatt
16, 25 mm



Tessa ^{T10}

351

Vorderseite:	Hochglanz lackiert
Rückseite:	Melaminharzbeschichtung Weiß matt
Träger:	MDF-Holzfaserverwerkstoffplatte
Form:	Griffleistenfront
Kante:	-
Stärke:	22 mm

Bitte beachten Sie die Reinigungs- und Pflegehinweise!

Alle Frontpassstücke im Unter- und Hängeschrankbereich werden mit Griffoptik ausgeliefert.
Die zu Eckunterschrankern gehörenden Passstücke werden nicht mit Griffoptik gefertigt.

Empfohlene Arbeitsplattentiefe 585 mm!

Bei LINEA-Schranksystemen mit Innenschubkasten wird kein Mitnehmer in die Blende eingefräst.
Bitte Wangentiefe beachten, da Frontstärke 22 mm!

Front 351
Weiß Hochglanz



Empfohlener Korpusvorschlag

Nr. 116
Weiß

Sichtseiten

Nr. 177
Weiß glänzend

Regale

Nr. 177
Weiß glänzend

Sockel

Nr. 177
Weiß glänzend

Kranzprofile KP28/KPV28
Lichtleisten LB28/LBV28

Wangen

Nr. 379
Weiß Hochglanz
lackiert
25 mm