

Griffsortiment

Spalte „N“

Stellt den Identwert beim Einzelnachkauf zu Handelskonditionen dar.

Spalte „Mehrpreisartikelnr.“

Mehrpreisgriffe sind durch eine zusätzliche Artikelnr. (MPGR...) gekennzeichnet. Dieser Brutto-Mehrpreis wird pro Griff (auch bei Griffkombinationen pro Griff) berechnet und ist teilweise abhängig von der Grifflänge. Die Zuordnung der Grifflänge erfolgt werkseitig anhand der Frontbreite bzw. Fronthöhe.

Grifflagen



Griffplatte 11
Waagrecht/Waagrecht
Griffe werden generell waagrecht angeordnet.



Griffplatte 12
Waagrecht/Senkrecht
Waagrecht auf Schubkästen, Auszüge und Klappen.
Senkrecht auf Türen.



Griffplatte 13
Waagrecht zentriert
Griffe werden generell waagrecht zentriert angeordnet.



Griffplatte 19
Die Griffplatte wird werkseitig fest vorgegeben. Beachten Sie dazu bitte die Hinweistexte unter den einzelnen Griffabbildungen.








	Griffnr.	Ausführung Griffbreite x Höhe x Tiefe:	Bohrabstand in mm	Griffplatten			Mehrpreis- artikelnr.	B	N
				11	-	13			
	115	edelstahlfarbig ~ 50 x 21 x 41 mm	-	11	-	13	MPGR	29	19,20
	116	edelstahlfarbig ~ 60 x 35 x 38 mm	-	11	-	13			16,80
	118	edelstahlfarbig, geriffelt ~ 40 x 40 x 28 mm	-	11	-	13	MPGR	29	18,60
	119	Gold-Metallic ~ 40 x 40 x 28 mm	-	11	-	13			16,00
	120	Dunkelgrau Metallic ~ 40 x 40 x 28 mm	-	11	-	13			16,00
	121	Gusseisen Schwarz ~ 45 x 45 x 31 mm	-	11	-	13			16,00
	316	Edelstahl mit Lederlasche ~ 35 x 35 x 30 mm Leder ist ein Naturprodukt und kann sich durch tägliche Nutzung in Haptik und Optik verändern. Diese Veränderungen stellen keine Reklamation dar.	32 mm	11	-	-			18,40




	Griffnr.	Ausführung Griffbreite x Höhe x Tiefe:	Bohrabstand in mm	Grifflagen			Mehrpreis- artikelnr.	B	N
	317	Schwarz matt ~ 40,5 x 8 x 40 mm	32 mm	11	12	13			12,00
	318	Eiche natur ~ 65 x 65 x 23 mm	32 mm	11	-	13	MPGR	29	37,80
	401	Antikoptik ~ 99 x 34 x 24 mm	64 mm	11	-	13			18,40
	511	Schwarz ~ 144 x 23 x 26 mm	96 mm	11	12	13			11,60
	512	Gusseisen Schwarz ~ 117 x 28 x 28 mm	96 mm	11	-	13			18,40
	602	edelstahlfarbig ~ 168 x 9 x 27 mm	128 mm	11	12	13			12,00
	603	Braun gefärbt, Fläche aufgehell ~ 164 x 9 x 26 mm	128 mm	11	12	13			18,40
	606	edelstahlfarbig ~ 138 x 13 x 26 mm	128 mm	11	12	13			12,00
	607	Gold-Metallic ~ 138 x 9 x 30 mm	128 mm	11	12	13			17,80
	608	Dunkelgrau Metallic ~ 138 x 9 x 30 mm	128 mm	11	12	13			17,80
	609	Antikoptik ~ 148 x 35 x 23 mm	128 mm	11	12	13			17,80
	610	Eiche natur ~ 200 x 28 x 28 mm	128 mm	11	-	-	MPGR	29	37,80
	613	Drahtoptik ~ 160 x 20 x 32 mm	128 mm	11	12	13			16,80
	646	edelstahlfarbig ~ 140 x 14 x 30 mm	128 mm	11	12	13			15,40
	654	edelstahlfarbig ~ 157 x 16 x 30 mm	128 mm	11	12	13			14,40
	666	edelstahlfarbig ~ 138 x 10 x 32 mm	128 mm	11	12	13			11,40




	Griffnr.	Ausführung Griffbreite x Höhe x Tiefe:	Bohrabstand in mm	Grifflagen			Mehrpreis- artikelnr.	B	N
	673	edelstahlfarbig ~ 208 x 12 x 32 mm	128 mm	11	12	13			12,00
	677	edelstahlfarbig ~ 140 x 14 x 35 mm	128 mm	11	12	13			14,40
	702	edelstahlfarbig ~ 168 x 8 x 28 mm	160 mm	11	12	13			13,00
	704	edelstahlfarbig ~ 172 x 22 x 39 mm	160 mm	11	12	13	MPGR	29	24,40
	705	edelstahlfarbig ~ 203 x 28 x 24 mm	160 mm	11	12	13			16,60
	706	Arktis / Polarweiß gepulvert ~ 172 x 12 x 35 mm	160 mm	11	12	13			18,40
	708	Alt-zinnfarbig ~ 206 x 14 x 25 mm	160 mm	11	12	13			18,40
	710	Edelstahlfarbig, schwarz ~ 185 x 25 x 32 mm	160 mm	11	12	13	MPGR	29	25,60
	711	edelstahlfarbig ~ 180 x 20 x 30 mm	160 mm	11	12	13			16,00
	712	Altschwarz matt ~ 180 x 16 x 28 mm	160 mm	11	12	13	MPGR	29	25,60
	713	Antikoptik ~ 178 x 20 x 38 mm	160 mm	11	12	13	MPGR	29	24,40
	715	edelstahlfarbig ~ 170 x 15 x 30 mm	160 mm	11	12	13			14,80
	718	edelstahlfarbig ~ 173 x 24 x 36 mm	160 mm	11	12	13	MPGR	29	17,00
	720	edelstahlfarbig ~ 240 x 12 x 32 mm	160 mm	11	12	13			12,00
	721	edelstahlfarbig ~ 175 x 15 x 39 mm	160 mm	11	12	13			15,40
	722	Schwarz/Chrom ~ 182 x 20 x 30 mm	160 mm	11	12	13			14,60

	Griffnr.	Ausführung Griffbreite x Höhe x Tiefe:	Bohrabstand in mm	Grifflagen			Mehrpreis- artikelnr.	B	N
	723	edelstahlfarbig ~ 190 x 15 x 37 mm	160 mm	11	12	13			14,80
	724	Schwarz/Antik ~ 200 x 13 x 27 mm	160 mm	11	12	13			18,40
	729	Schwarz ~ 258 x 12 x 32 mm	160 mm	11	12	13	MPGR	29	37,80
	730	Used Aluminium ~ 240 x 14 x 36 mm Für den Used-Effekt wurden die Kanten und Oberflächen von Hand nachbearbeitet. Die dadurch erzielten Unregelmäßigkeiten sind Teil des Effekts und stellen keinen Reklamationsgrund dar. Im Gebrauch wird dieser Effekt noch verstärkt.	160 mm	11	12	13			16,80
	731	Edelstahlfarbig, verchromt ~ 174 x 15 x 37 mm	160 mm	11	12	13			15,60
	732	edelstahlfarbig ~ 184 x 25 x 35 mm	160 mm	11	12	13			15,40
	736	Schwarz verchromt ~ 182 x 25 x 27 mm	160 mm	11	12	13			15,60
	737	Quarzgrau gepulvert ~ 172 x 12 x 35 mm	160 mm	11	12	13			18,40
	738	Edelstahl finish matt ~ 216 x 19 x 30 mm	160 mm	11	12	13			15,60
	739	Schwarz gepulvert ~ 172 x 12 x 35 mm	160 mm	11	12	13			18,40
	740	Schwarz matt ~ 180 x 8 x 40 mm	160 mm	11	12	13	MPGR	29	24,40
	743	edelstahlfarbig ~ 180 x 19 x 27 mm	160 mm	11	12	13			14,00
	744	Aluminiumfarbig, verchromt ~ 173 x 21 x 31 mm	160 mm	11	12	13			14,40
	745	edelstahlfarbig ~ 179 x 19 x 35 mm	160 mm	11	12	13			14,80
	751	edelstahlfarbig ~ 216 x 14 x 32 mm	192 mm	11	12	13			14,00

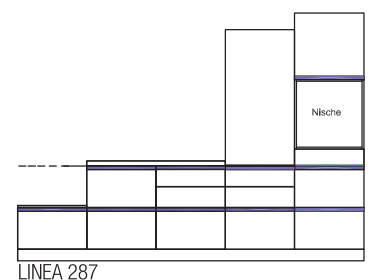
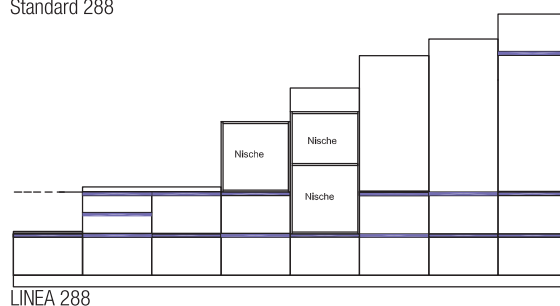
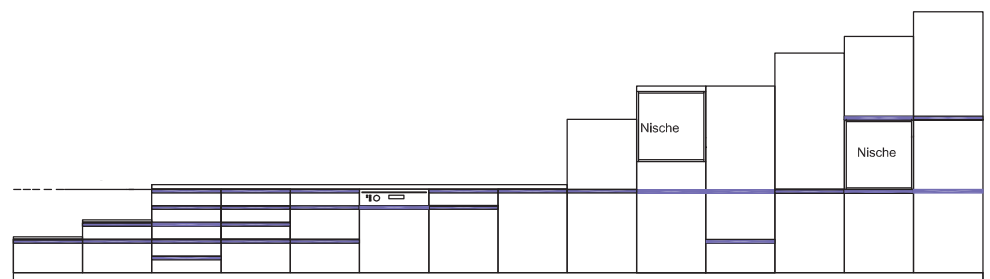
	Griffnr.	Ausführung Griffbreite x Höhe x Tiefe:	Bohrabstand in mm	Grifflagen			Mehrpreis- artikelnr.	B	N
	753	Antikoptik ~ 212 x 16 x 34 mm	192 mm	11	12	13	MPGR	29	24,40
	760	edelstahlfarbig ~ 227 x 25 x 27 mm	192 mm	11	12	13	MPGR	29	17,00
	761	Schwarzbraun ~ 202 x 8 x 27 mm	192 mm	11	12	13			15,60
	769	edelstahlfarbig ~ 206 x 29 x 30 mm	192 mm	11	12	13			16,80
	790	Messing gebürstet ~ 175 x 13 x 35 mm	160 mm	11	12	13	MPGR	29	37,80
	791	Roségoldfarbig gebürstet ~ 190 x 11 x 29 mm	160 mm	11	12	13	MPGR	29	24,40
	792	Used Optik ~ 180 x 25 x 25 mm	160 mm	11	12	13	MPGR	29	24,40
	793	Edelstahlfarbig mit schwarzer Griffstange ~ 210 x 18 x 32,5 mm	160 mm	11	12	13	MPGR	29	37,80
	794	edelstahlfarbig ~ 175 x 8 x 35 mm	160 mm	11	12	13			18,40
	796	Edelstahlfarbig mit schwarzer Kunststoffeinlage ~ 178 x 15 x 32 mm	160 mm	11	12	13	MPGR	29	24,40




	Griffnr.	Ausführung	Frontbreite in mm	Bohrabstand in mm	Griff- fla- gen	Mehrpreis- artikelnr.	B	N	
 passender Griff 160 mm: 702	202	edelstahlfarbig ~ 168 & 328 x 8 x 28 mm	294 mm (30)	160 mm	13			13,00	
			394 mm (40)	160 mm				13,00	
			444 mm (45)	160 mm				13,00	
			494 mm (50)	160 mm				13,00	
			594 mm (60)	320 mm		MPGR	29	26,20	
			794 mm (80)	320 mm				26,20	
			894 mm (90)	320 mm				26,20	
			994 mm (100)	320 mm				26,20	
			1194 mm (120)	320 mm				26,20	
 passender Griff 160 mm: 791	222	Roségoldfarbig gebürstet ~ 190 & 350 x 11 x 29 mm	294 mm (30)	160 mm	13			24,40	
			394 mm (40)	160 mm				24,40	
			444 mm (45)	160 mm				24,40	
			494 mm (50)	160 mm				24,40	
			594 mm (60)	320 mm		MPGR	29	26,00	
			794 mm (80)	320 mm				26,00	
			894 mm (90)	320 mm				26,00	
			994 mm (100)	320 mm				26,00	
			1194 mm (120)	320 mm				26,00	
 passender Griff 160 mm: 794	223	edelstahlfarbig ~ 175 & 335 x 8 x 35 mm	294 mm (30)	160 mm	13			18,40	
			394 mm (40)	160 mm				18,40	
			444 mm (45)	160 mm				18,40	
			494 mm (50)	160 mm				18,40	
			594 mm (60)	320 mm		MPGR	29	26,00	
			794 mm (80)	320 mm				26,00	
			894 mm (90)	320 mm				26,00	
			994 mm (100)	320 mm				26,00	
			1194 mm (120)	320 mm				26,00	
 passender Griff 160 mm: 706	224	Arktis / Polarweiß gepulvert ~ 172 & 332 x 12 x 35 mm	294 mm (30)	160 mm	13			18,40	
			394 mm (40)	160 mm				18,40	
			444 mm (45)	160 mm				18,40	
			494 mm (50)	160 mm				18,40	
			594 mm (60)	320 mm		MPGR	29	26,00	
			794 mm (80)	320 mm				26,00	
			894 mm (90)	320 mm				26,00	
			994 mm (100)	320 mm				26,00	
			1194 mm (120)	320 mm				26,00	
 passender Griff 160 mm: 737	225	Quarzgrau gepulvert ~ 172 & 332 x 12 x 35 mm	294 mm (30)	160 mm	13			18,40	
			394 mm (40)	160 mm				18,40	
			444 mm (45)	160 mm				18,40	
			494 mm (50)	160 mm				18,40	
			594 mm (60)	320 mm		MPGR	29	26,00	
			794 mm (80)	320 mm				26,00	
			894 mm (90)	320 mm				26,00	
			994 mm (100)	320 mm				26,00	
			1194 mm (120)	320 mm				26,00	
 passender Griff 160 mm: 739	226	Schwarz gepulvert ~ 172 & 332 x 12 x 35 mm	294 mm (30)	160 mm	13			18,40	
			394 mm (40)	160 mm				18,40	
			444 mm (45)	160 mm				18,40	
			494 mm (50)	160 mm				18,40	
			594 mm (60)	320 mm		MPGR	29	26,00	
			794 mm (80)	320 mm				26,00	
			894 mm (90)	320 mm				26,00	
			994 mm (100)	320 mm				26,00	
			1194 mm (120)	320 mm				26,00	
 passender Griff 160 mm: 729	229	Schwarz ~ 258 & 418 x 12 x 32 mm	294 mm (30)	160 mm	13			37,80	
			394 mm (40)	160 mm				37,80	
			444 mm (45)	160 mm				37,80	
			494 mm (50)	160 mm				37,80	
			594 mm (60)	320 mm		MPGR	29	42,40	
			794 mm (80)	320 mm				42,40	
			894 mm (90)	320 mm				42,40	
			994 mm (100)	320 mm				42,40	
			1194 mm (120)	320 mm				42,40	
	999	ohne Griffbohrung			19	-		-	

	Griffnr.	Ausführung Griffbreite x Höhe x Tiefe:	Frontbreite/-höhe in mm	Bohrabstand/ Grifflänge in mm	Griff- lagen	Mehrpreis- artikelnr.	B	N
 passender Griff 160 mm: 723 Die Griff- lage wird werkseitig fest vorgegeben. Stangengriffe werden an Schubkästen, Auszügen und Klappen grundsätzlich wa- gerecht, an allen Drehtüren grundsätzlich senkrecht eingesetzt. Nur bei glatten Fronten und Rahmentüren einsetzbar. Grundsätzlich neben diagonalen Unterschranken (z. B. SPED90) keine Schub- kästen oder Auszüge auf der Anschlagseite einplanen! Bei Planungen im Diagonalbereich mit angrenzenden waagerechten Griffen bitte Öffnungswinkelbegrenzer einplanen. Öffnungswinkelbegrenzer für 2 Scharniere: Schar-BG2 für 3 Scharniere: Schar-BG3	230	edelstahlfarbig ~ - x 15 x 37 mm	Frontbreite: 294 mm (30) 394 mm (40) 444 mm (45) 494 mm (50) 594 mm (60) 794 mm (80) 894 mm (90) 994 mm (100) 1194 mm (120) Fronthöhe: ab 287 mm ab 354 mm ab 359 mm ab 431 mm ab 556 mm ab 576 mm ab 690 mm ab 720 mm ab 936 mm ab 964 mm ab 1062 mm ab 1178 mm ab 1323 mm	190 / 218 mm 290 / 318 mm 340 / 368 mm 390 / 418 mm 490 / 518 mm 690 / 718 mm 790 / 818 mm 890 / 918 mm 1090 / 1118 mm 190 / 218 mm 258 / 286 mm 258 / 286 mm 258 / 286 mm 258 / 286 mm 480 / 508 mm 480 / 508 mm 624 / 652 mm 840 / 868 mm 868 / 896 mm 966 / 994 mm 1082 / 1110 mm 1227 / 1255 mm	19			18,00 19,20 19,80 20,40 21,60 29,40 29,40 30,80 34,60 18,00 19,00 19,00 19,00 19,00 21,60 21,60 23,80 29,40 29,40 30,80 34,60 36,40
 passender Griff 128 mm: 673 passender Griff 160 mm: 720 Die Griff- lage wird werkseitig fest vorgegeben. Stangengriffe werden an Schubkästen, Auszügen und Klappen grundsätzlich wa- gerecht, an allen Drehtüren grundsätzlich senkrecht eingesetzt. Nur bei glatten Fronten und Rahmentüren einsetzbar. Grundsätzlich neben diagonalen Unterschranken (z. B. SPED90) keine Schub- kästen oder Auszüge auf der Anschlagseite einplanen! Bei Planungen im Diagonalbereich mit angrenzenden waagerechten Griffen bitte Öffnungswinkelbegrenzer einplanen. Öffnungswinkelbegrenzer für 2 Scharniere: Schar-BG2 für 3 Scharniere: Schar-BG3	250	edelstahlfarbig ~ - x 12 x 32 mm	Frontbreite: 294 mm (30) 394 mm (40) 444 mm (45) 494 mm (50) 594 mm (60) 794 mm (80) 894 mm (90) 994 mm (100) 1194 mm (120) Fronthöhe: ab 287 mm ab 354 mm ab 359 mm ab 431 mm ab 556 mm ab 576 mm ab 690 mm ab 720 mm ab 936 mm ab 964 mm ab 1062 mm ab 1178 mm ab 1323 mm	171 / 251 mm 271 / 351 mm 321 / 401 mm 371 / 451 mm 471 / 551 mm 671 / 751 mm 771 / 851 mm 871 / 951 mm 1071 / 1151 mm 164 / 244 mm 231 / 311 mm 231 / 311 mm 231 / 311 mm 231 / 311 mm 453 / 533 mm 453 / 533 mm 597 / 677 mm 813 / 893 mm 841 / 921 mm 939 / 1019 mm 1055 / 1135 mm 1200 / 1280 mm	19			17,80 18,80 19,60 20,40 21,80 26,00 28,00 30,00 34,60 17,80 18,80 18,80 18,80 18,80 21,60 21,60 23,80 29,40 29,40 32,20 34,60 36,40
 passender Griff 160 mm: 721 Die Griff- lage wird werkseitig fest vorgegeben. Stangengriffe werden an Schubkästen, Auszügen und Klappen grundsätzlich wa- gerecht, an allen Drehtüren grundsätzlich senkrecht eingesetzt. Nur bei glatten Fronten und Rahmentüren einsetzbar. Grundsätzlich neben diagonalen Unterschranken (z. B. SPED90) keine Schub- kästen oder Auszüge auf der Anschlagseite einplanen! Bei Planungen im Diagonalbereich mit angrenzenden waagerechten Griffen bitte Öffnungswinkelbegrenzer einplanen. Öffnungswinkelbegrenzer für 2 Scharniere: Schar-BG2 für 3 Scharniere: Schar-BG3	260	edelstahlfarbig ~ - x 14 x 39 mm	Frontbreite: 294 mm (30) 394 mm (40) 444 mm (45) 494 mm (50) 594 mm (60) 794 mm (80) 894 mm (90) 994 mm (100) 1194 mm (120) Fronthöhe: ab 287 mm ab 354 mm ab 359 mm ab 431 mm ab 556 mm ab 576 mm ab 690 mm ab 720 mm ab 936 mm ab 964 mm ab 1062 mm ab 1178 mm ab 1323 mm	190 / 205 mm 290 / 305 mm 340 / 355 mm 390 / 405 mm 490 / 505 mm 690 / 705 mm 790 / 805 mm 890 / 905 mm 1090 / 1105 mm 191 / 206 mm 258 / 273 mm 258 / 273 mm 258 / 273 mm 258 / 273 mm 480 / 495 mm 480 / 495 mm 624 / 639 mm 840 / 855 mm 868 / 883 mm 966 / 981 mm 1082 / 1097 mm 1227 / 1242 mm	19			18,00 20,40 20,40 20,80 22,20 29,40 29,40 30,80 34,40 18,00 20,40 20,40 20,40 20,40 21,60 21,60 23,80 29,40 29,40 30,80 32,20 37,20

	Griffnr.	Ausführung	Frontbreite/-höhe in mm	Bohrabstand/Grifflänge in mm	Grifflagen	Mehrpreisartikelnr.	B	N
 <p>Nicht lieferbar in den Programmen Emma, Frieda, Lea, Lucia, Mara, Mila, Natalie, Tessa. Griffleisten können bei allen Passleisten nicht eingesetzt werden. Deshalb werden auch Passleisten innerhalb eines Schrankes ohne Griffleisten geliefert. Die Frontelemente erhalten selbstverständlich Griffleisten. Aus optischen Gründen wird bei festen Blenden eine Griffleiste eingesetzt. Diese Blenden müssen mit Winkeln gesichert werden. Bei Verstiftungen wird keine Griffleiste platziert. Lieferbar für alle Standardmaße, max. Länge 1195 mm!</p>	282	edelstahlfarbig ~ 145 - 1195 x 15 x 39 mm			19	MPGR282	98	
 <p>Nicht lieferbar in den Programmen Emma, Frieda, Lea, Lucia, Mara, Mila, Natalie, Tessa. Griffleisten können bei allen Passleisten nicht eingesetzt werden. Deshalb werden auch Passleisten innerhalb eines Schrankes ohne Griffleisten geliefert. Die Frontelemente erhalten selbstverständlich Griffleisten. Aus optischen Gründen wird bei festen Blenden eine Griffleiste eingesetzt. Diese Blenden müssen mit Winkeln gesichert werden. Bei Verstiftungen wird keine Griffleiste platziert. Lieferbar für alle Standardmaße, max. Länge 1195 mm!</p>	283	Schwarz ~ 145 - 1195 x 15 x 39 mm			19	MPGR283	98	
 <p>Nicht lieferbar in den Programmen Emma, Frieda, Lea, Lucia, Mara, Mila, Natalie, Tessa. Im Hängeschrankbereich wird die Griffleiste nicht angeboten, es wird empfohlen mit der Metalleiste zu planen. Bei Seiten- und Geräteschränken wird die Linienführung durch geeignete Typenplanung fortgeführt. Gegebenenfalls werden bei diesen Schränken die Türen mit einem Griffleistendoppelprofil verlascht.</p>	288 287	edelstahlfarbig ~ - x - x 50 mm			19	MPGR288 MPGR287	98 98	

Die Hauptlinienführung liegt bei 720 mm über der Korpusunterkante. Bei Unterschränken erfolgt die Griffpositionierung immer von oben. Bei LINEA wird zusätzlich eine 2. Griffposition angeboten. An der 3. Schubkastenposition wird von unten ein schmales Profil montiert. Das Frontbild bei Schubkastenschränken wird somit ruhiger. Bitte den Arbeitsplattenüberstand zur Korpusvorderkante max. auf 30 mm planen!



	Griffnr.	Ausführung	Frontbreite/-höhe in mm	Bohrabstand/ Grifflänge in mm	Griff- fla- gen	Mehrpreis- artikelnr.	B	N
 <p>Nicht lieferbar in den Programmen Emma, Frieda, Lea, Lucia, Mara, Mila, Natalie, Tessa. Wenn eine Montage der Griffleiste technisch nicht möglich ist, wird der Griff 295 in der kurzen Ausführung 195 mm geliefert (z. B. HE65..., Lisenentüren)! Griffleisten können bei allen Passleisten nicht eingesetzt werden. Deshalb werden auch Passleisten innerhalb eines Schrankes ohne Griffleisten geliefert. Die Frontelemente erhalten selbstverständlich Griffleisten. Aus optischen Gründen wird bei festen Schubkastenblenden eine Griffleiste eingesetzt. Diese Blenden müssen mit Winkeln gesichert werden. Bei Verstiftungen wird keine Griffleiste platziert. Lieferbar für alle Standardmaße, max. Länge 1195 mm!</p>	291	Aluminium Glanzeloxal ~ 145 - 1195 x 13 x 40 mm			19	MPGR291	88	
	295	Aluminiumfarbig 197 mm Aluminiumfarbig 496 mm				Griff-Design295 Griff-Design295		19,60 23,60
 <p>Lieferbar nur für Hängeschränke in den Programmen Amelie, Anna, Carla, Celine, Cindy, Cora, Diana, Ella, Gloriette, Greta, Kira, Laila, Lara, Lisa, Susann.</p>	294	Aluminium Glanzeloxal ~ 198 x - x - mm			19	MPGR294	49	