

# Griffsortiment

## Spalte „N“

Stellt den Identwert beim Einzelnachkauf zu Handelskonditionen dar.

## Spalte „Mehrpreisartikelnr.“

Mehrpreisgriffe sind durch eine zusätzliche Artikelnr. (MPGR...) gekennzeichnet. Dieser Brutto-Mehrpreis wird pro Griff (auch bei Griffkombinationen pro Griff) berechnet und ist teilweise abhängig von der Grifflänge. Die Zuordnung der Grifflänge erfolgt werkseitig anhand der Frontbreite bzw. Fronthöhe.

## Grifflagen



**Grifflage 11  
Waagrecht/Waagrecht**  
Griffe werden generell waagrecht angeordnet.



**Grifflage 12  
Waagrecht/Senkrecht**  
Waagrecht auf Schubkästen, Auszüge und Klappen.  
Senkrecht auf Türen.



**Grifflage 13  
Waagrecht zentriert**  
Griffe werden generell waagrecht zentriert angeordnet.



**Grifflage 19**  
Die Griffhöhe wird werkseitig fest vorgegeben. Beachten Sie dazu bitte die Hinweistexte unter den einzelnen Griffabbildungen.

	Griffnr.	Ausführung Griffbreite x Höhe x Tiefe:	Bohrabstand in mm	Grifflagen			Mehrpreis- artikelnr.	B	N
				11	-	13			
	115	edelstahlfarbig ~ 50 x 21 x 41 mm	-	11	-	13	MPGR 29	19,20	
	116	edelstahlfarbig ~ 60 x 35 x 38 mm	-	11	-	13		16,80	
	118	edelstahlfarbig, geriffelt ~ 40 x 40 x 28 mm Passend zu Griff 704	-	11	-	13	MPGR 29	18,60	
	119	Gold-Metallic ~ 40 x 40 x 28 mm Passend zu Griff 607	-	11	-	13		16	
	120	Dunkelgrau Metallic ~ 40 x 40 x 28 mm Passend zu Griff 608	-	11	-	13		16	
	121	Gusseisen Schwarz ~ 45 x 45 x 31 mm	-	11	-	13		16	
	316	Edelstahl mit Lederlasche ~ 35 x 35 x 30 mm Leder ist ein Naturprodukt und kann sich durch tägliche Nutzung in Haptik und Optik verändern. Diese Veränderungen stellen keine Reklamation dar.	32 mm	11	-	-		18,40	

	Griffnr.	Ausführung Griffbreite x Höhe x Tiefe:	Bohrabstand in mm	Grifflagen			Mehrpri- artikelnr.	B	N
	317	Schwarz matt ~ 40,5 x 8 x 40 mm	32 mm	11	12	13			12
	318	Eiche natur ~ 65 x 65 x 23 mm	32 mm	11	-	13	MPGR	29	37,80
	401	Antikoptik ~ 99 x 34 x 24 mm	64 mm	11	-	13			18,40
	511	Schwarz ~ 144 x 23 x 26 mm	96 mm	11	12	13			11,60
	512	Gusseisen Schwarz ~ 117 x 28 x 28 mm	96 mm	11	-	13			18,40
	602	edelstahlfarbig ~ 168 x 9 x 27 mm	128 mm	11	12	13			12
	603	Braun gefärbt, Fläche aufgehell ~ 164 x 9 x 26 mm	128 mm	11	12	13			18,40
	606	edelstahlfarbig ~ 138 x 13 x 26 mm	128 mm	11	12	13			12
	607	Gold-Metallic ~ 138 x 9 x 30 mm Passend zu Griff 119	128 mm	11	12	13			17,80
	608	Dunkelgrau Metallic ~ 138 x 9 x 30 mm Passend zu Griff 120	128 mm	11	12	13			17,80
	609	Antikoptik ~ 148 x 35 x 23 mm	128 mm	11	12	13			17,80
	610	Eiche natur ~ 200 x 28 x 28 mm	128 mm	11	-	-	MPGR	29	37,80
	613	Drahtoptik ~ 160 x 20 x 32 mm	128 mm	11	12	13			16,80
	646	edelstahlfarbig ~ 140 x 14 x 30 mm	128 mm	11	12	13			15,40
	654	edelstahlfarbig ~ 157 x 16 x 30 mm	128 mm	11	12	13			14,40
	666	edelstahlfarbig ~ 138 x 10 x 32 mm	128 mm	11	12	13			11,40



	Griffnr.	Ausführung Griffbreite x Höhe x Tiefe:	Bohrabstand in mm	Grifflagen			Mehrpreis- artikelnr.	B	N
	673	edelstahlfarbig ~ 208 x 12 x 32 mm Kurzform von Griff 251	128 mm	11	12	13			12
	677	edelstahlfarbig ~ 140 x 14 x 35 mm	128 mm	11	12	13			14,40
	702	edelstahlfarbig ~ 168 x 8 x 28 mm Kurzform von Griff 202	160 mm	11	12	13			13
	704	edelstahlfarbig ~ 172 x 22 x 39 mm	160 mm	11	12	13	MPGR	29	24,40
	705	edelstahlfarbig ~ 203 x 28 x 24 mm	160 mm	11	12	13			16,60
	706	Arktis / Polarweiß gepulvert ~ 172 x 12 x 35 mm Kurzform von Griff 224	160 mm	11	12	13			18,40
	708	Alt-zinnfarbig ~ 206 x 14 x 25 mm	160 mm	11	12	13			18,40
	710	Edelstahlfarbig, schwarz ~ 185 x 25 x 32 mm	160 mm	11	12	13	MPGR	29	25,60
	711	edelstahlfarbig ~ 180 x 20 x 30 mm	160 mm	11	12	13			16
	712	Altschwarz matt ~ 180 x 16 x 28 mm	160 mm	11	12	13	MPGR	29	25,60
	713	Antikoptik ~ 178 x 20 x 38 mm	160 mm	11	12	13	MPGR	29	24,40
	715	edelstahlfarbig ~ 170 x 15 x 30 mm	160 mm	11	12	13			14,80
	718	edelstahlfarbig ~ 173 x 24 x 36 mm	160 mm	11	12	13	MPGR	29	17
	720	edelstahlfarbig ~ 240 x 12 x 32 mm Kurzform von Griff 251	160 mm	11	12	13			12
	721	edelstahlfarbig ~ 175 x 15 x 39 mm Kurzform von Griff 260	160 mm	11	12	13			15,40
	722	Schwarz/Chrom ~ 182 x 20 x 30 mm	160 mm	11	12	13			14,60

	Griffnr.	Ausführung	Bohrabstand in mm	Grifflagen			Mehrpreis- artikelnr.	B	N
	723	edelstahlfarbig Griffbreite x Höhe x Tiefe: ~ 190 x 15 x 37 mm Kurzform von Griff 230	160 mm	11	12	13			14,80
	724	Schwarz/Antik ~ 200 x 13 x 27 mm	160 mm	11	12	13			18,40
	729	Schwarz ~ 258 x 12 x 32 mm Kurzform von Griff 229	160 mm	11	12	13	MPGR	29	37,80
	730	Used Aluminium ~ 240 x 14 x 36 mm Für den Used-Effekt wurden die Kanten und Oberflächen von Hand nachbearbeitet. Die dadurch erzielten Unregelmäßigkeiten sind Teil des Effekts und stellen keinen Reklamationsgrund dar. Im Gebrauch wird dieser Effekt noch verstärkt.	160 mm	11	12	13			16,80
	731	Edelstahlfarbig, verchromt ~ 174 x 15 x 37 mm	160 mm	11	12	13			15,60
	732	edelstahlfarbig ~ 184 x 25 x 35 mm	160 mm	11	12	13			15,40
	736	Schwarz verchromt ~ 182 x 25 x 27 mm	160 mm	11	12	13			15,60
	737	Quarzgrau gepulvert ~ 172 x 12 x 35 mm Kurzform von Griff 225	160 mm	11	12	13			18,40
	738	Edelstahl finish matt ~ 216 x 19 x 30 mm	160 mm	11	12	13			15,60
	739	Schwarz gepulvert ~ 172 x 12 x 35 mm Kurzform von Griff 226	160 mm	11	12	13			18,40
	740	Schwarz matt ~ 180 x 8 x 40 mm	160 mm	11	12	13	MPGR	29	24,40
	743	edelstahlfarbig ~ 180 x 19 x 27 mm	160 mm	11	12	13			14
	744	Aluminiumfarbig, verchromt ~ 173 x 21 x 31 mm	160 mm	11	12	13			14,40
	745	edelstahlfarbig ~ 179 x 19 x 35 mm	160 mm	11	12	13			14,80
	751	edelstahlfarbig ~ 216 x 14 x 32 mm	192 mm	11	12	13			14
	753	Antikoptik ~ 212 x 16 x 34 mm	192 mm	11	12	13	MPGR	29	24,40


	Griffnr.	Ausführung Griffbreite x Höhe x Tiefe:	Bohrabstand in mm	Grifflagen			Mehrpreis- artikelnr.	B	N
				11	12	13			
	760	edelstahlfarbig ~ 227 x 25 x 27 mm	192 mm	11	12	13	MPGR	29	17
	761	Schwarzbraun ~ 202 x 8 x 27 mm	192 mm	11	12	13			15,60
	769	edelstahlfarbig ~ 206 x 29 x 30 mm	192 mm	11	12	13			16,80
	790	Messing gebürstet ~ 175 x 13 x 35 mm	160 mm	11	12	13	MPGR	29	37,80
	791	Roségoldfarbig gebürstet ~ 190 x 11 x 29 mm Kurzform von Griff 222	160 mm	11	12	13	MPGR	29	24,40
	792	Used Optik ~ 180 x 25 x 25 mm	160 mm	11	12	13	MPGR	29	24,40
	793	Edelfarbig mit schwarzer Griffstange ~ 210 x 18 x 32,5 mm	160 mm	11	12	13	MPGR	29	37,80
	794	edelstahlfarbig ~ 175 x 8 x 35 mm Kurzform von Griff 223	160 mm	11	12	13			18,40
	796	Edelfarbig mit schwarzer Kunststoff- einlage ~ 178 x 15 x 32 mm	160 mm	11	12	13	MPGR	29	24,40

	Griffnr.	Ausführung Griffbreite x Höhe x Tiefe:	Frontbreite in mm	Bohrabstand in mm	Griffflä- gen	Mehrpri- s-artikelnr.	B	N
	202	edelstahlfarbig ~ 168 & 328 x 8 x 28 mm Langform von Griff 702	296 mm (30) 396 mm (40) 446 mm (45) 496 mm (50)  596 mm (60) 796 mm (80) 896 mm (90) 996 mm (100) 1196 mm (120)	160 mm 160 mm 160 mm 160 mm  320 mm 320 mm 320 mm 320 mm 320 mm	13	MPGR	29	13,00 13,00 13,00 13,00  26,20 26,20 26,20 26,20 26,20
	222	Roségoldfarbig gebürstet ~ 190 & 350 x 11 x 29 mm Langform von Griff 791		160 mm 160 mm 160 mm 160 mm  320 mm 320 mm 320 mm 320 mm 320 mm	13	MPGR	29	24,40 24,40 24,40 24,40  26,00 26,00 26,00 26,00 26,00
	223	edelstahlfarbig ~ 175 & 335 x 8 x 35 mm Langform von Griff 794		160 mm 160 mm 160 mm 160 mm  320 mm 320 mm 320 mm 320 mm 320 mm	13	MPGR	29	18,40 18,40 18,40 18,40  26,00 26,00 26,00 26,00 26,00
	224	Arktis / Polarweiß gepulvert ~ 172 & 332 x 12 x 35 mm Langform von Griff 706		160 mm 160 mm 160 mm 160 mm  320 mm 320 mm 320 mm 320 mm 320 mm	13	MPGR	29	18,40 18,40 18,40 18,40  26,00 26,00 26,00 26,00 26,00
	225	Quarzgrau gepulvert ~ 172 & 332 x 12 x 35 mm Langform von Griff 737		160 mm 160 mm 160 mm 160 mm  320 mm 320 mm 320 mm 320 mm 320 mm	13	MPGR	29	18,40 18,40 18,40 18,40  26,00 26,00 26,00 26,00 26,00
	226	Schwarz gepulvert ~ 172 & 332 x 12 x 35 mm Langform von Griff 739		160 mm 160 mm 160 mm 160 mm  320 mm 320 mm 320 mm 320 mm 320 mm	13	MPGR	29	18,40 18,40 18,40 18,40  26,00 26,00 26,00 26,00 26,00
	229	Schwarz ~ 258 & 418 x 12 x 32 mm Langform von Griff 729		160 mm 160 mm 160 mm 160 mm  320 mm 320 mm 320 mm 320 mm 320 mm	13	MPGR	29	37,80 37,80 37,80 37,80  42,40 42,40 42,40 42,40 42,40

	Griffnr.	Ausführung Griffbreite x Höhe x Tiefe:	Frontbreite in mm	Bohrabstand in mm	Griff- gen	Mehrpreis- artikelnr.	B	N
	999	<b>ohne Griffbohrung</b> bitte die entsprechende Öffnungsunterstützung beachten/ bestellen						
	997	<b>Öffnungsunterstützung</b>				MPTO MPTOK MPDB		48 68 48
 	970	<b>senkrechte Griffleiste CP</b> lieferbar für alle Seiten- und Geräteschränke im Raster bei Einsatz der senkrechten Griffleis- te SPL... und SPLM...						
	296	<b>Öffnungshilfe für Geräte- schränke mit Kühl- und Gefriergeräten</b> (Nur in Kombination mit Griff 970) nicht bei den Programmen Amsterdam, Bilbao und Rom lieferbar.						

	Griffnr.	Ausführung Griffbreite x Höhe x Tiefe:	Frontbreite/-höhe in mm	Bohrabstand/ Grifflänge in mm	Griff- flä- gen	Mehrpreis- artikelnr.	B	N
 <p>Die Griff- lage wird werkseitig fest vorgegeben. Stangengriffe werden an Schubkästen, Aus- zügen und Klappen grundsätzlich waagerecht, an allen Drehtüren grundsätzlich senkrecht eingesetzt.</p> <p>Nur bei glatten Fronten und Rahmentüren einsetzbar. Bei Planungen im Diagonalbereich mit angrenzenden waagerechten Griffen bitte Öffnungswinkelbegrenzer einplanen.</p> <p>Öffnungswinkelbegrenzer für 2 Scharniere: Schar-BG 2 für 3 Scharniere: Schar-BG 3</p>	230	edelstahlfarbig ~ - x 15 x 37 mm Langform von Griff 723	<b>Frontbreite:</b> 296 mm (30) 396 mm (40) 446 mm (45) 496 mm (50) 596 mm (60) 796 mm (80) 896 mm (90) 996 mm (100) 1196 mm (120)	190 / 218 mm 290 / 318 mm 340 / 368 mm 390 / 418 mm 490 / 518 mm 690 / 718 mm 790 / 818 mm 890 / 918 mm 1090 / 1118 mm	19	MPGR230	48	18,00 19,20 19,80 20,40 21,60 29,40 29,40 30,80 34,60
	<b>Fronthöhe:</b> 386 mm 451 mm 516 mm 581 mm 646 mm 711 mm 776 mm 841 mm 906 mm 971 mm 1036 mm 1101 mm 1166 mm 1231 mm 1296 mm 1361 mm	290 / 318 mm 355 / 383 mm 420 / 448 mm 485 / 513 mm 550 / 578 mm 615 / 643 mm 680 / 708 mm 745 / 773 mm 810 / 838 mm 875 / 903 mm 940 / 968 mm 1005 / 1033 mm 1070 / 1098 mm 1135 / 1163 mm 1200 / 1228 mm 1265 / 1293 mm	19,20 20,40 20,40 21,60 21,60 23,80 29,40 29,40 29,40 30,80 30,80 34,60 34,60 36,40 36,40 36,40					
 <p>Die Griff- lage wird werkseitig fest vorgegeben. Stangengriffe werden an Schubkästen, Aus- zügen und Klappen grundsätzlich waagerecht, an allen Drehtüren grundsätzlich senkrecht eingesetzt.</p> <p>Nur bei glatten Fronten und Rahmentüren einsetzbar. Bei Planungen im Diagonalbereich mit angrenzenden waagerechten Griffen bitte Öffnungswinkelbegrenzer einplanen.</p> <p>Öffnungswinkelbegrenzer für 2 Scharniere: Schar-BG 2 für 3 Scharniere: Schar-BG 3</p>	251	edelstahlfarbig ~ - x 12 x 32 mm Langform von Griff 673/720	<b>Frontbreite:</b> 296 mm (30) 396 mm (40) 446 mm (45) 496 mm (50) 596 mm (60) 796 mm (80) 896 mm (90) 996 mm (100) 1196 mm (120)	128 / 208 mm 228 / 308 mm 278 / 358 mm 328 / 408 mm 428 / 508 mm 628 / 708 mm 728 / 808 mm 828 / 908 mm 1028 / 1108 mm	19	MPGR251	50	17,80 18,80 19,60 21,40 21,80 26,00 29,40 32,20 34,60
	<b>Fronthöhe:</b> 386 mm 451 mm 516 mm 581 mm 646 mm 711 mm 776 mm 841 mm 906 mm 971 mm 1036 mm 1101 mm 1166 mm 1231 mm 1296 mm 1361 mm	243 / 323 mm 308 / 388 mm 373 / 453 mm 438 / 518 mm 503 / 583 mm 568 / 648 mm 633 / 713 mm 698 / 778 mm 763 / 843 mm 828 / 908 mm 893 / 973 mm 958 / 1038 mm 1023 / 1103 mm 1088 / 1168 mm 1153 / 1233 mm 1194 / 1274 mm	19,60 20,40 20,40 21,80 21,80 23,80 29,40 29,40 29,40 32,20 32,20 34,60 34,60 36,40 36,40 36,40					



	Griffnr.	Ausführung Griffbreite x Höhe x Tiefe:	Frontbreite/-höhe in mm	Bohrabstand/ Grifflänge in mm	Griff- fla- gen	Mehrpreis- artikelnr.	B	N
 <p>Die Griffplatte wird werkseitig fest vorgegeben. Stangengriffe werden an Schubkästen, Auszügen und Klappen grundsätzlich waagerecht, an allen Drehtüren grundsätzlich senkrecht eingesetzt.</p> <p>Nur bei glatten Fronten und Rahmentüren einsetzbar. Bei Planungen im Diagonalbereich mit angrenzenden waagerechten Griffen bitte Öffnungswinkelbegrenzer einplanen.</p> <p>Öffnungswinkelbegrenzer für 2 Scharniere: Schar-BG 2 für 3 Scharniere: Schar-BG 3</p>	260	edelstahlfarbig ~ - x 14 x 39 mm Langform von Griff 721	<b>Frontbreite:</b> 296 mm (30) 396 mm (40) 446 mm (45) 496 mm (50) 596 mm (60) 796 mm (80) 896 mm (90) 996 mm (100) 1196 mm (120)	190 / 204 mm 290 / 304 mm 340 / 354 mm 390 / 404 mm 490 / 504 mm 690 / 704 mm 790 / 804 mm 890 / 904 mm 1090 / 1104 mm	19	MPGR260	48	18,00 20,40 20,40 20,80 22,20 29,40 29,40 30,80 34,40  20,40 20,40 20,80 21,60 22,20 23,80 29,40 29,40 29,40 30,80 30,80 32,20 32,20 37,20 37,20 37,20

	Griffnr.	Ausführung Griffbreite x Höhe x Tiefe:	Frontbreite/-höhe in mm	Bohrabstand/ Grifflänge in mm	Griff- flä- gen	Mehrpreis- artikelnr.	B	N
<p>Nicht lieferbar in den Programmen Bilbao, Cambridge, Cambridge S, Girona, Girona S, Medina, Sevilla, Sevilla S, St. Tropez, St. Tropez S, Torino und Torino S.</p> <p>Wenn eine Montage der Griffleiste technisch nicht möglich ist, wird ein aufgesetzter Griff in gleicher Optik geliefert. Griffleisten können nicht bei allen Passleisten eingesetzt werden. Deshalb werden auch Passleisten innerhalb eines Schrankes (z.B. UES 115 78) ohne Griffleisten gefertigt. Die Frontelemente erhalten selbstverständlich Griffleisten.</p> <p>Die Griffleiste ist nicht in den Korpusbreiten 160, 180 und 200 cm lieferbar.</p>								
	282	edelstahlfarbig ~ 145 - 1195 x 15 x 39 mm			13	MPGR282	98	
	283	Schwarz ~ 145 - 1195 x 15 x 39 mm			13	MPGR283	98	
	298	edelstahlfarbig ~ 145-1195 x 13 x 40 mm			13	MPGR298	98	